# カギ針編みのマフラー&ニットキャップ

■使用糸・・・・・・・・・・・・ ピュア・カシミヤ100
マフラー｛(1)アイボリー・・・45g (9)淡ピンク・・・少量｝ ニットキャップ｛(1)アイボリー・・・少量 (9)淡ピンク・・・35g｝
■用　具・・・・・・・・・・・・ カギ針 4/0号
■ゲージ(10cm平方)・・・ マフラー　模様編み / 32.5目×9.5段
ニットキャップ　模様編み /24.5目×11段
■出来上がり寸法 ・・・ 幅約12cm × 長さ約134cm
頭回り44cm
※編み手によって多少出来上がりサイズに違いが出ます。

●帽子

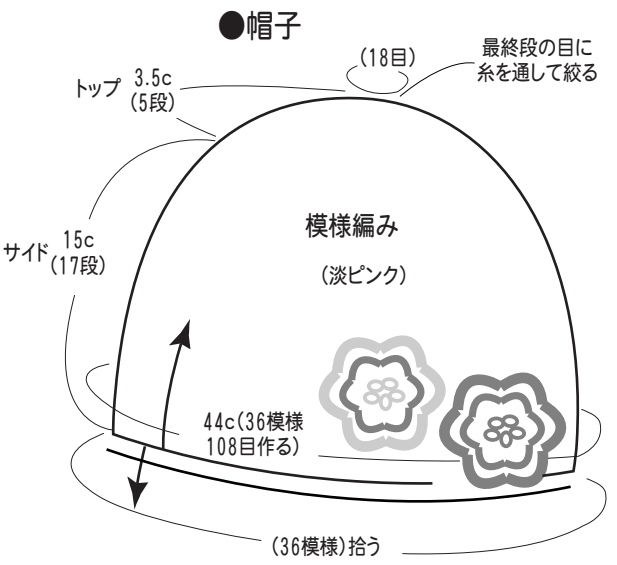


●帽子の編み方図

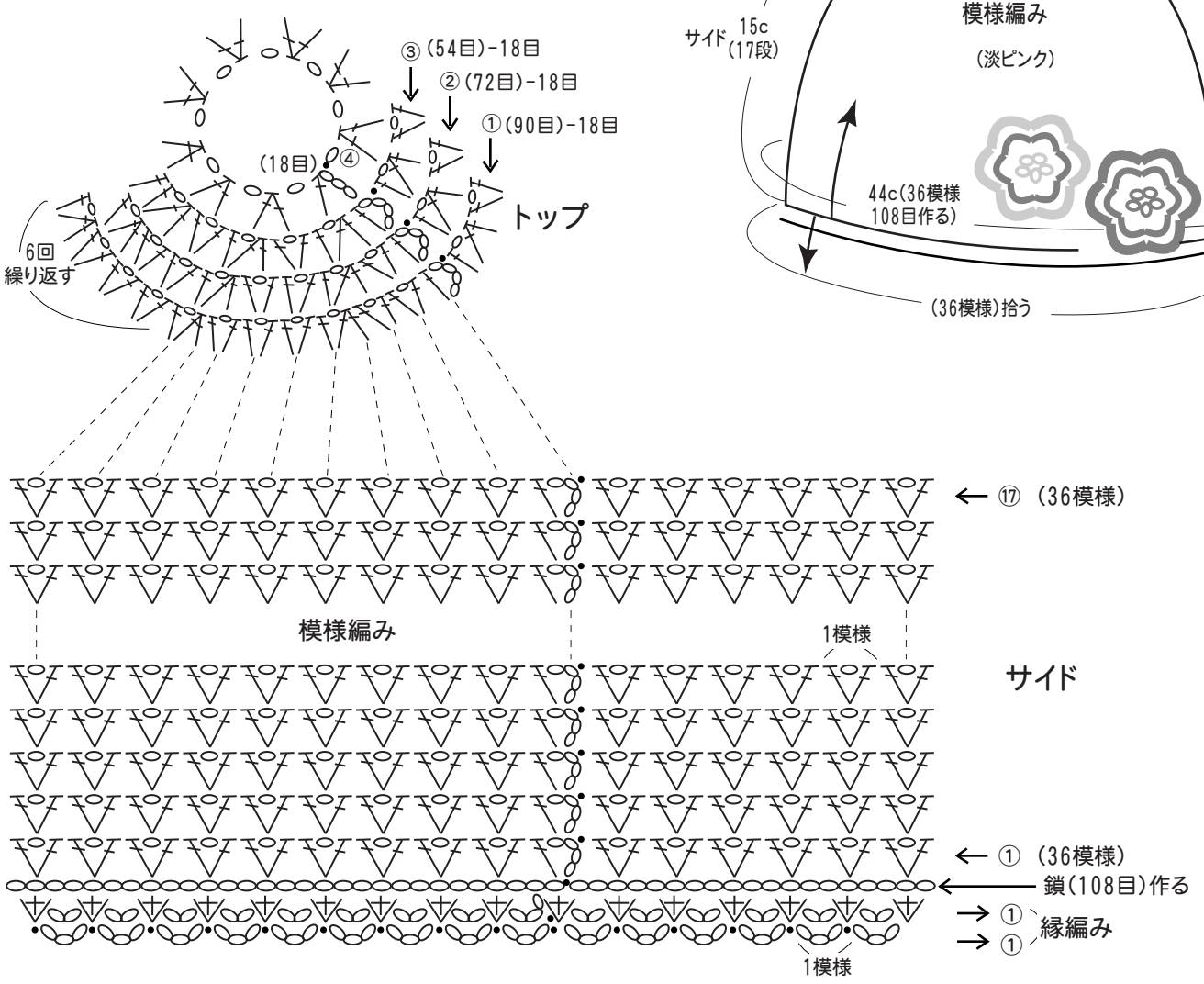


●マフラーの編み方

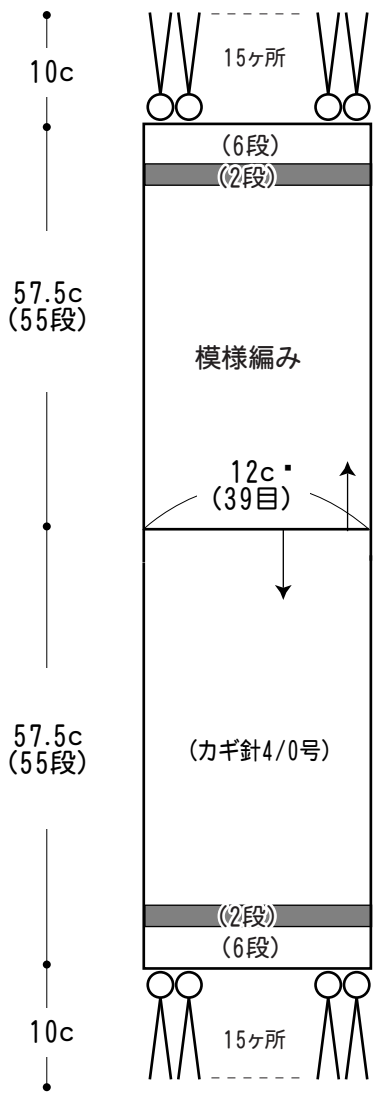


●マフラーの編み方図

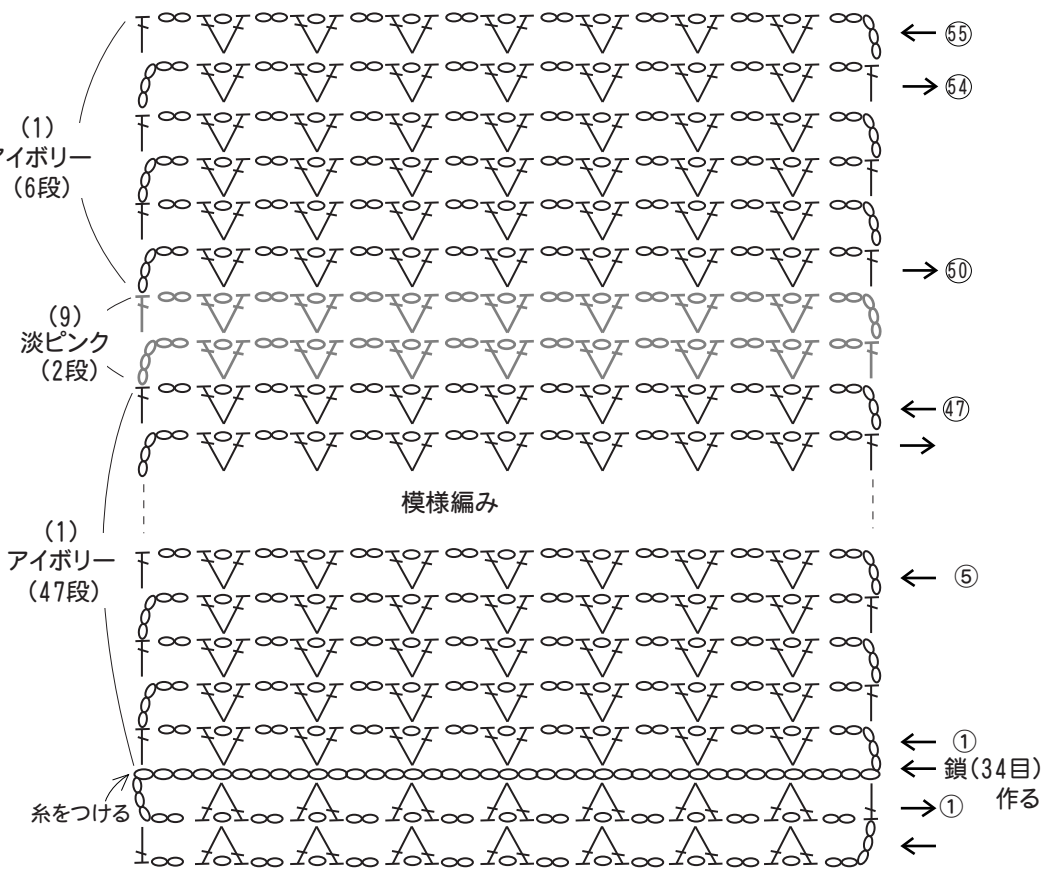


★フリンジは23cm5本どりを
2つ折りにして、上下に15ヶ所
ずつつけます。

●フリンジの配色

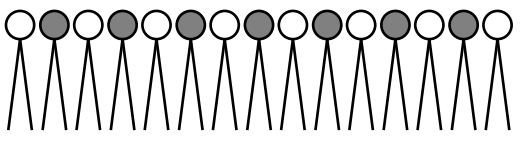

=9(淡ピンク)
=1(アイボリー)

★★編み方ポイント★★

中央で共鎖の作り目をして、模様編みで55段編みます。反対側は作り目の鎖を束に拾って編み始め、同様に編みます。上下とも指定の2段を色を替えて編みます。フリンジを上下に15ヶ所ずつ付けます。

Copyright c Gosyo Co.,Ltd. All Rights Reserved.