



NO. 22

18ページの作品

■素材(商品番号・商品名・色番号・数量)

174 | キラキラ・ロングファー (45g玉巻) | 2 | 280g

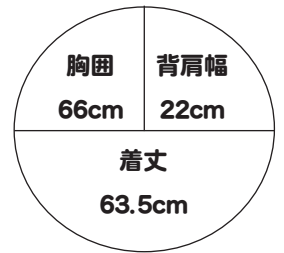
■ゲージ(10cm平方)

メリヤス編み 14目×16段

■使用針・用具

2本棒針 12号
カギ針 7/0号
★ボタンは作品集に掲載のA-234を使用しています。(直径15mmを1個)

■出来上り寸法

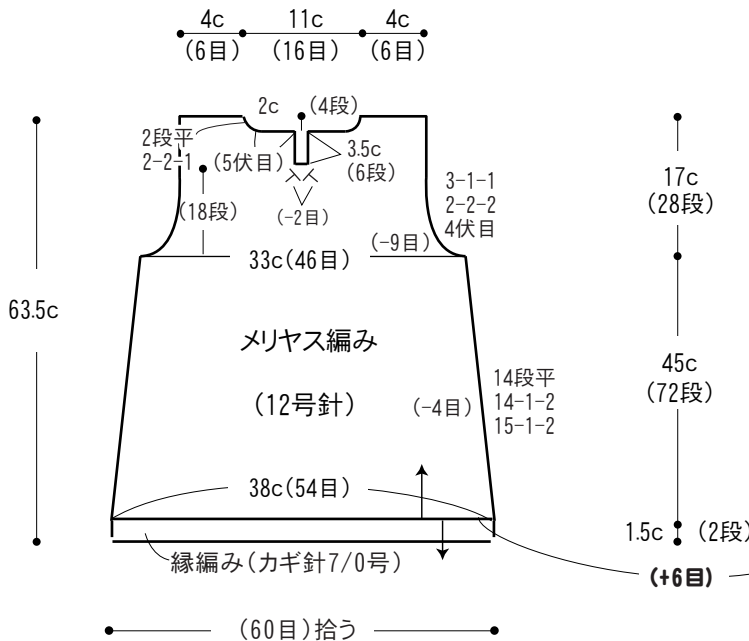


■編み方ポイント

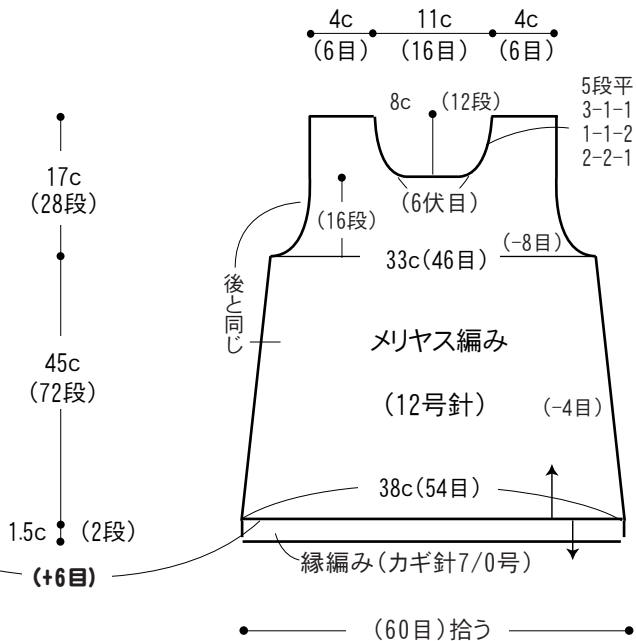
●身頃…一般的な作り目をして、メリヤス編みで編みます。脇は端1目立てる減目、袖ぐり、衿ぐりは伏せ目と端1目立てる減目で編みます。後身頃は衿あき止まりまで編んで左右に分けて編みます。

●まとめ…肩をかぶせはぎ、脇をすくいとじて合わせます。裾、袖ぐり、衿ぐりに縁編みを輪で2段編みます。あき止まりに細編みを1段編み、ボタンループを付けます。

●後身頃



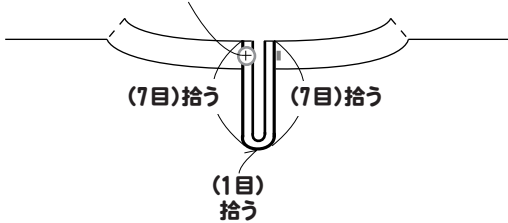
●前身頃



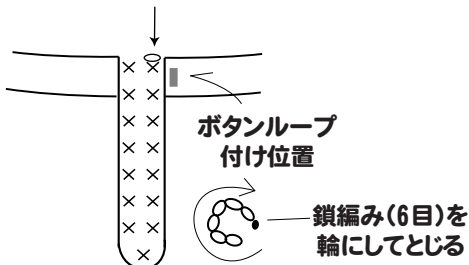
●後あき

細編み カギ針(7/0号)

ボタン付け位置

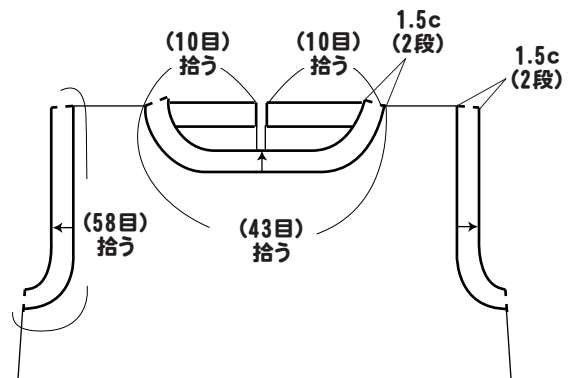


細編み(1段)



●衿・袖ぐり 縁編み

(カギ針7/0号)



●縁編みの編み方

カギ針(7/0号)

