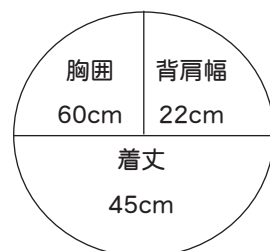


■出来上り寸法



■素材(商品番号・商品名・色番号・数量)

31	カシミア・ラムウール合太 (50g玉巻)	2215	135g
174	キラキラ・ロングファー (45g玉巻)	1	30g

■ゲージ(10cm平方)

模様編み	21.5目×28段
ガーター編み	20目×26段

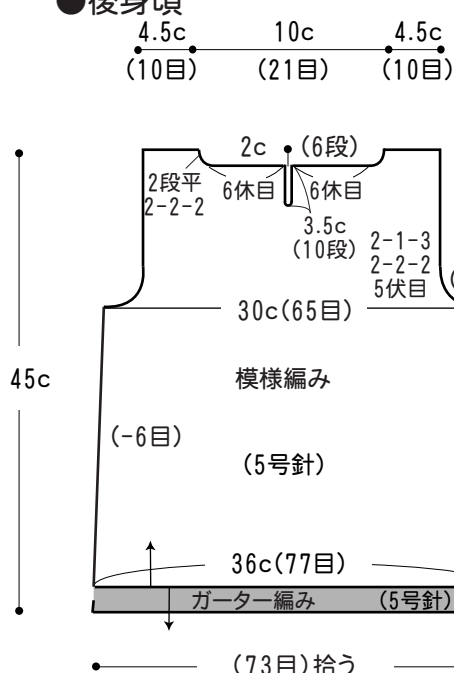
■使用針・用具

2本棒針 5号・カギ針4/0号
4本棒針(輪針) 4号
★ボタンは作品集に掲載のA-253を使用しています。(直径15mm1個)

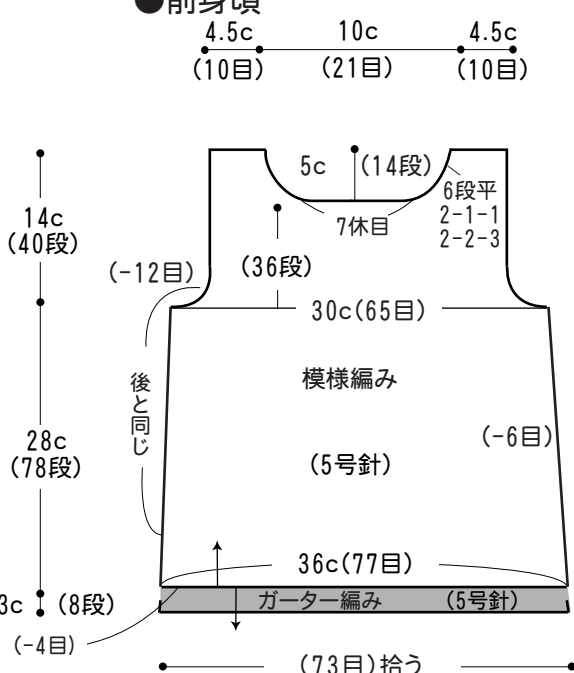
■編み方ポイント

- 身頃・・・別鎖の裏山を拾う作り目をして、図のように模様編みで編みます。後身頃は後あきの所まで編んだら左右に分けて編みます。
- まとめ・・・肩は引き抜きはぎ、脇はすくいとしをします。裾は前後続けて目を拾い、キラキラ・ロングファーでガーター編みを編み、表から伏せ止めをします。袖ぐり、衿ぐりより目を拾い1目ゴム編みを編み、1目ゴム編み止めをします。後あきを細編みで整え、ボタンループとボタンを付けます。

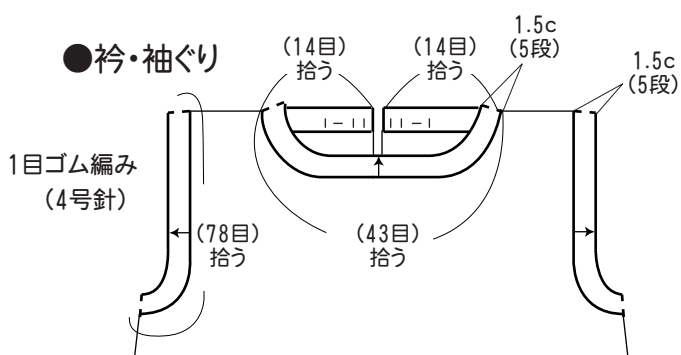
●後身頃



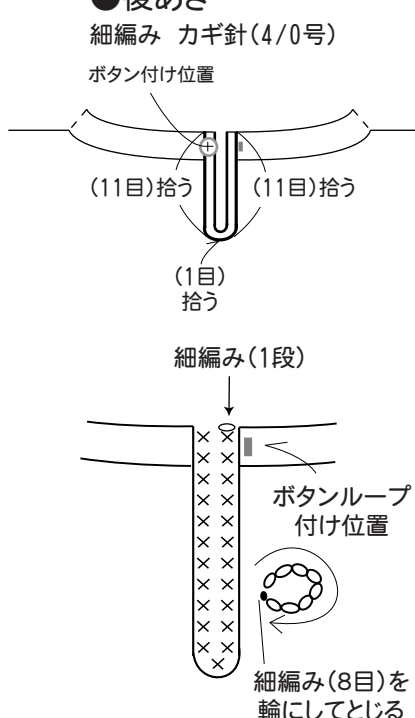
●前身頃



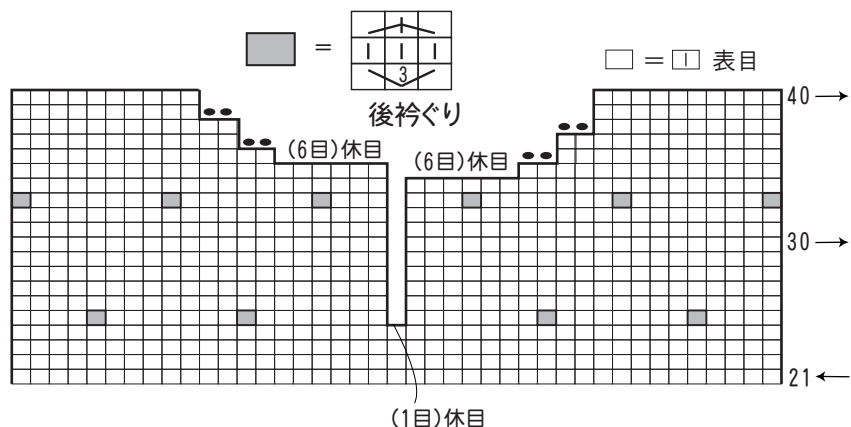
●衿・袖ぐり



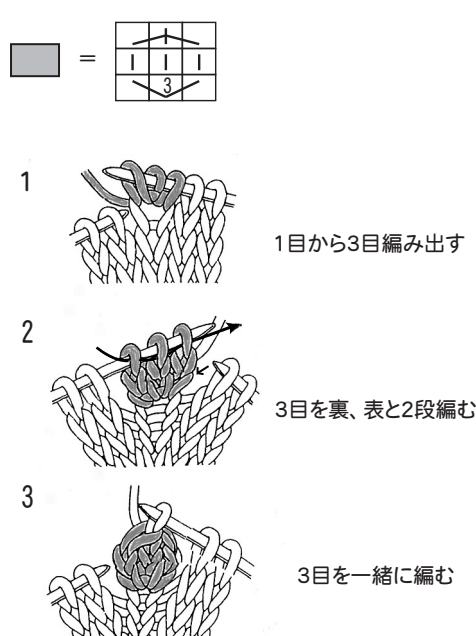
●後あき



●ロングベストの編み方図



●ポップル編み



●前身頃の編み方図

