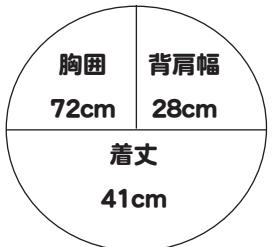


■出来上り寸法



■素材(商品番号・商品名・色番号・数量)

560	きらきら・きつず(Kids)	(30g玉巻)	37	120g
560	きらきら・きつず(Kids)	(30g玉巻)	31	30g

■ゲージ(10cm平方)

メリヤス編み 15目×17段

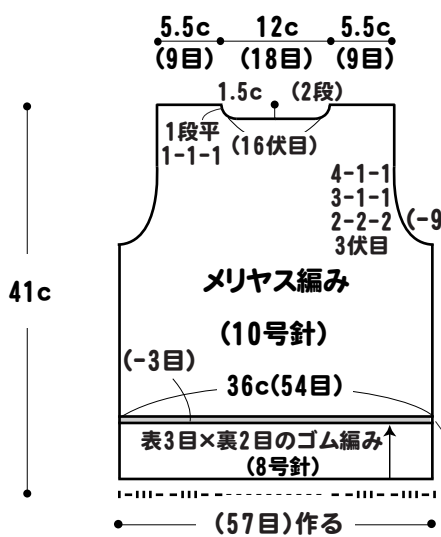
■使用針・用具

2本棒針 8号・10号  
4本棒針(輪針) 8号  
縄編み針

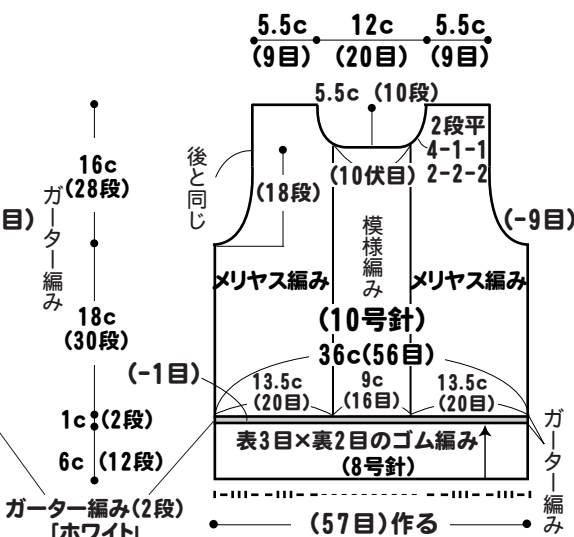
■編み方ポイント

- 後身頃・・・一般的な作り目をして、表3目×裏2目のゴム編みを編みます。オフシロに色をかえて3目減目をして、ガーター2段編み、続けてメリヤス編みで編みます。袖ぐり、衿ぐりは伏せ目で編みます。
- 前身頃・・・後身頃と同様に編み始め、ゴム編み、ガーター編みと編み1目減目をして、図のように中央に模様を配して編みます。
- まとめ・・・肩をかぶせはぎ、脇をすくいとじて合わせます。袖ぐり、衿ぐりより目を拾い袖口、衿を図を参照して輪で編みます。編み終わりは伏せ止めをします。ひもとボンボンを作ります。(リボン=鎖70目、ボンボン=120回巻き)

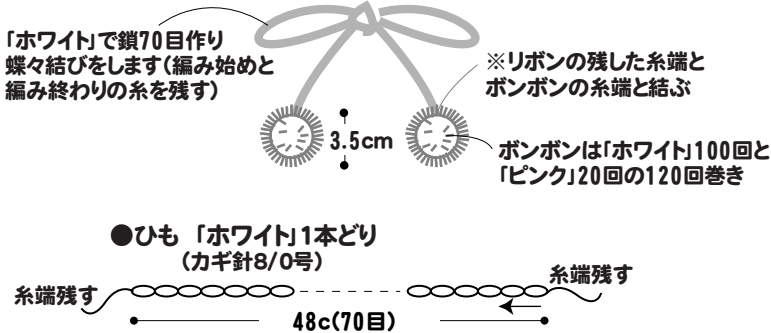
### ●後身頃



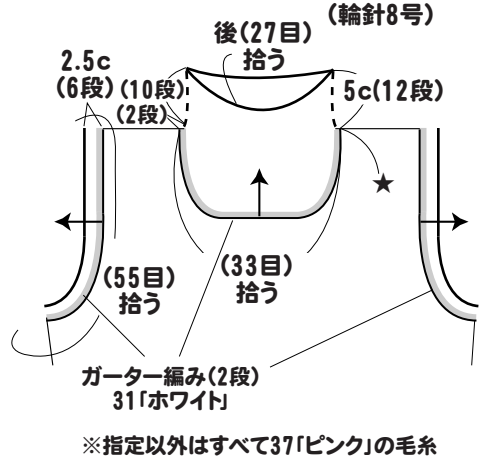
### ●前身頃



### ●飾りリボンの作り方

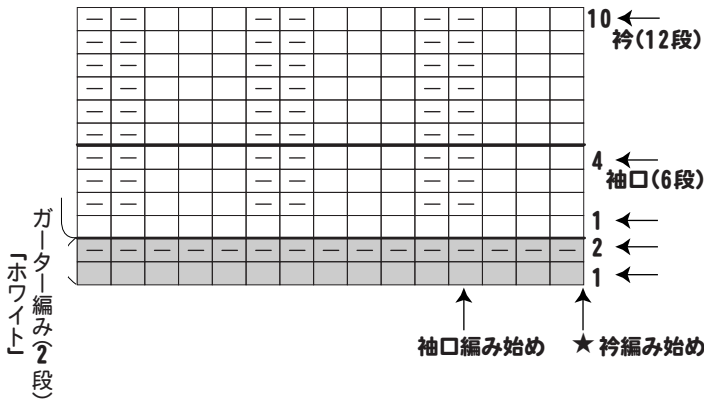


### ●衿・袖ぐり 表3目×裏2目のゴム編み(輪針8号)



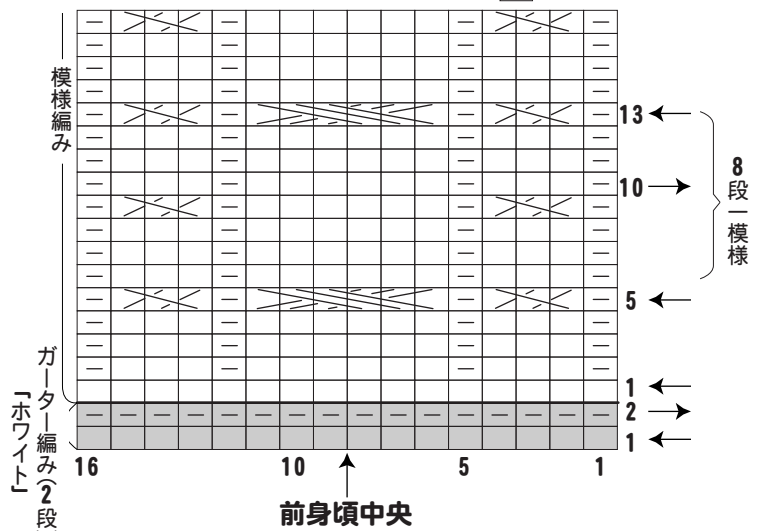
### ●衿ぐり・袖ぐりの模様編み図

□ = 表目



### ●模様編み図

□ = 表目



### ●出来上がり図

