

ファインモールのキャップ

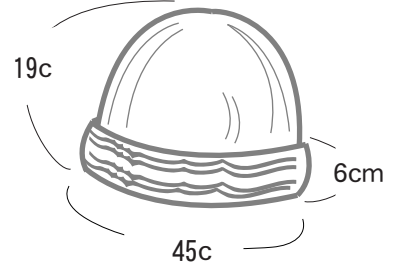
【子供サイズ】

- 使用糸 / ファインモール (75) 40g
- 用具 / 4本棒針 15号・とじ針
- ゲージ(10cm平方)
 ガーター編み / 9目 × 16段
 2目ゴム編み / 10.5目 × 15段
- 出来上がり寸法 / 頭回り45cm・深さ19cm

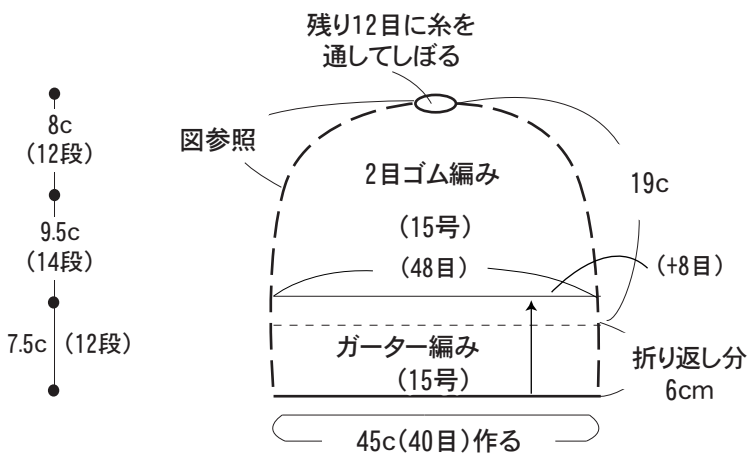
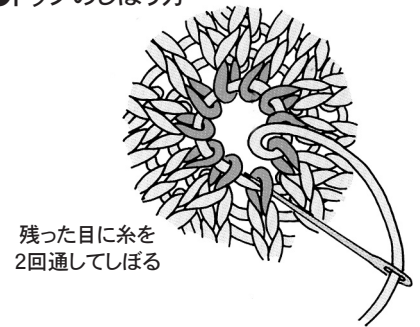
■編み方ポイント

一般的な指でかける作り目で目を作り、ガーター編みを輪で12段編みます。続けて均等に8目増やして2目ゴム編みで編みます。14段は増減無しで編み、次の段より減目をします。最後は残り12目に糸を通してしぼります。

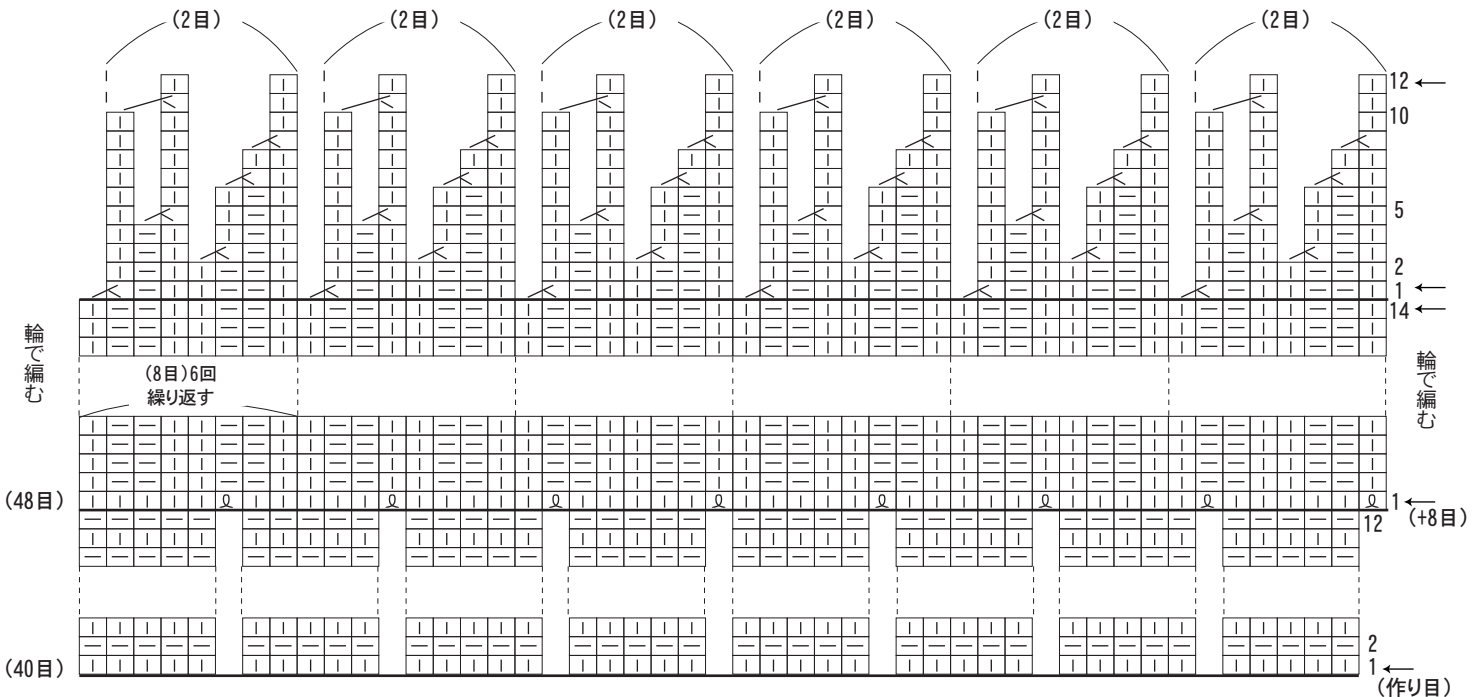
●出来上がり図



●トップのしぼり方



●編み方図



輪で(40目)作る