

マフラー

帽子



### ■素材(商品番号・商品名・色番号・数量)

527	純毛並太・2	(40g玉巻)	12	マフラー 60g	帽子 35g
527	純毛並太・2	(40g玉巻)	28	60g	35g
527	純毛並太・2	(40g玉巻)	1	20g	15g

### ■ゲージ(10cm平方)

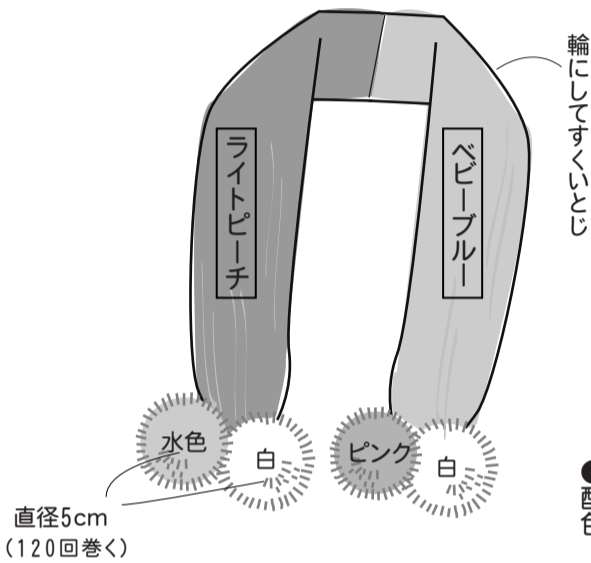
メリヤス編み 21.5目×30段

### ■使用針・用具

2本棒針 7号  
カギ針 6/0号

### ■編み方ポイント

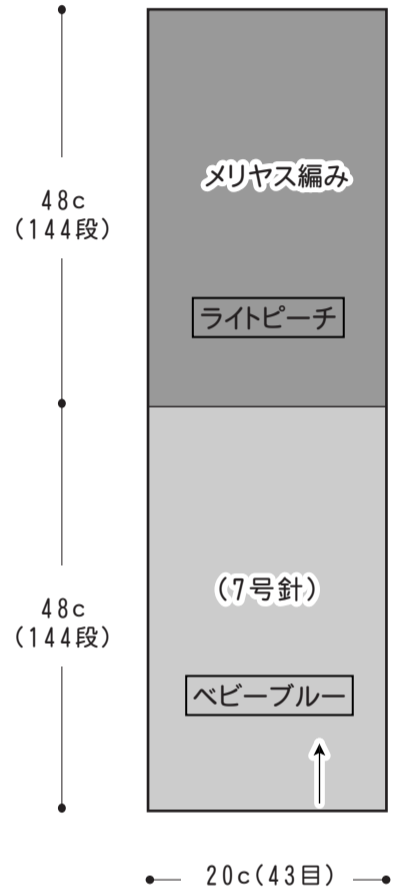
- マフラー・・・別鎖の裏山を拾う作り目をして、メリヤス編みで図のようにボーダーで編みます。輪にしてすきいとじをします。編み終わりの目に糸を通してしぼります。編み始めも別鎖を解いてしぼります。両端に直径5cmのポンポンをつけます。
- 帽子・・・一般的な指でかける作り目をして、1目ゴム編み、メリヤス編みで図のように長方形に編み、二つに折り両端をすきいとじをして直径4cmのポンポンをつけます。



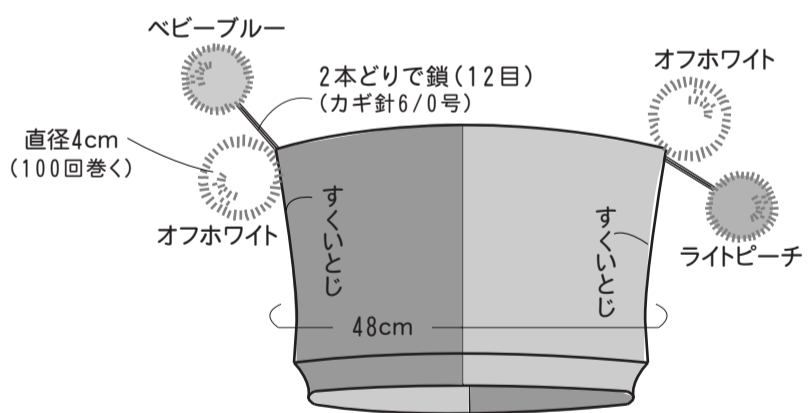
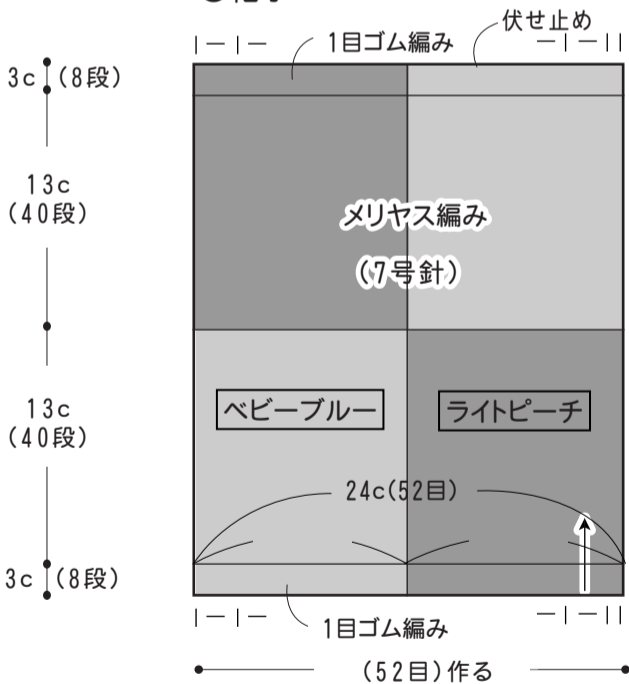
### ●配色

- = ライトピーチ(28)
- = ベビーブルー(12)
- = オフホワイト(1)

### ●マフラー



### ●帽子



### ●ポンポンの作り方

