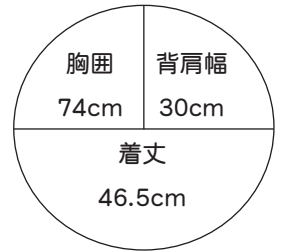




NO. 23

12 ページの作品

■出来上り寸法



■素材(商品番号・商品名・色番号・数量)

509 | ネットツイード・オールド (40g玉巻) | 1 | 200g

■ゲージ(10cm平方)

メリヤス編み 14目×18段
模様編み 15目×18段

■使用針・用具

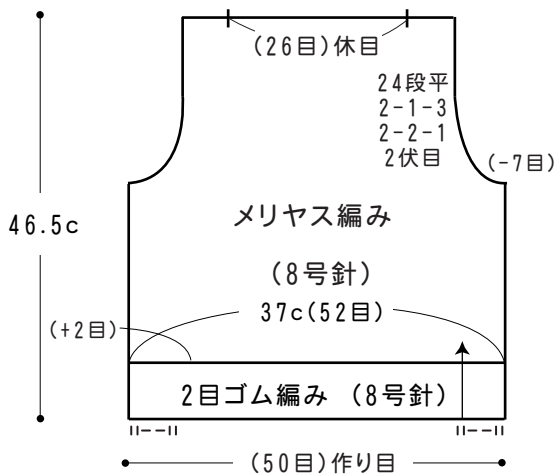
2本棒針 8号
4本棒針(輪針) 8号
縄編み針

■編み方ポイント

- 身頃・・・指でかける作り目で編み始め、2目ゴム編み、メリヤス編み(前身頃のみ中央に模様を配す)で編みます袖ぐりは伏せ目と端1目立てる減目、衿は目で残します。
- まとめ・・・肩はかぶせはぎ、脇はすくいとじにします。袖ぐり、衿は前後袖ぐり、衿ぐりより目を拾い、2目ゴム編みで編み、2目ゴム編み止めにします。

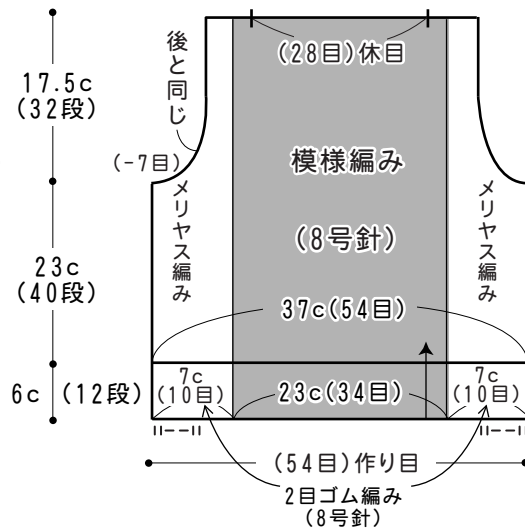
●後身頃

4.5c (6目) 18c (26目) 4.5c (6目)



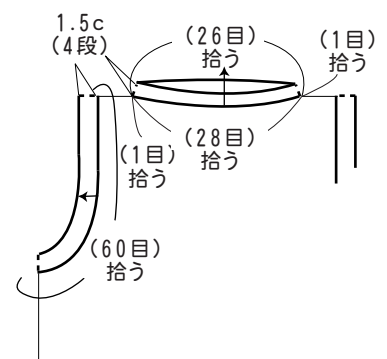
●前身頃

4.5c (6目) 18c (28目) 4.5c (6目)



●衿・袖ぐり

2目ゴム編み(8号針)



●模様編み符号図

□ = □ 表目

