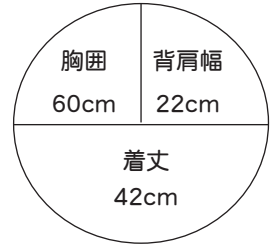


■出来上り寸法



18ヶ月

■素材(商品番号・商品名・色番号・数量)

★Aのロンパース

525	エンジェル	(40g玉巻)	7	60g
525	エンジェル	(40g玉巻)	1	30g

★Bのロンパース

525	エンジェル	(40g玉巻)	2	60g
525	エンジェル	(40g玉巻)	1	30g

■ゲージ(10cm平方)

メリヤス編み 21目×26段

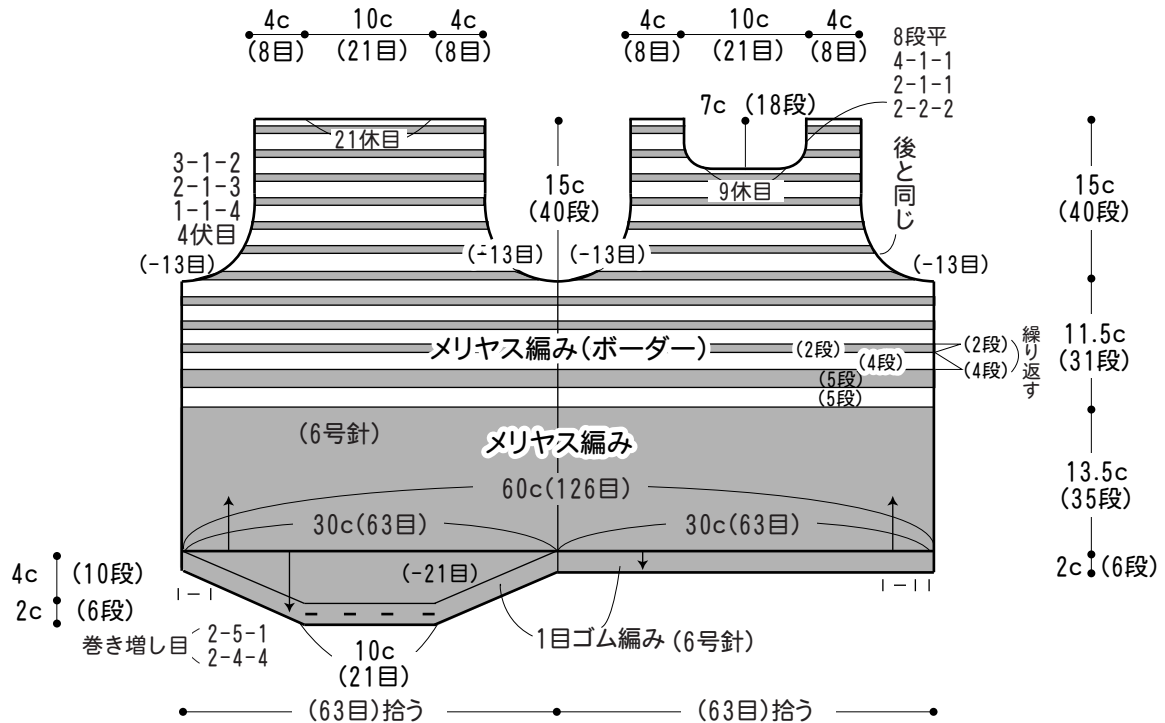
■使用針・用具

2本棒針 6号
輪針 6号
★ボタンは作品集に掲載のA-237(サックス)、A-234(ピンク)を使用しています。

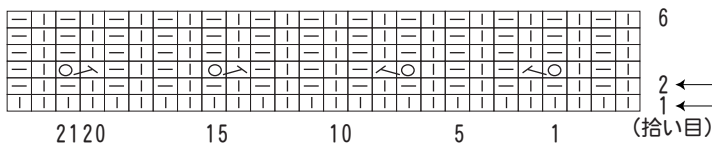
■編み方ポイント

- 身頃・・・別鎖の裏山を拾う作り目をして、メリヤス編みで編みます。36段めより図の様にボーダーで編みます。袖ぐり、衿ぐりは伏せ目と端1目立てる減目で編みます。別鎖を解いて目を拾い後裾のみ先に10段編み、続けて前後裾より1目ゴム編みを編み、1目ゴム編み止めをします。後裾にボタンホールを作りながら編みます。
- まとめ・・・肩はかぶせはぎします。脇をすくいとじします。衿ぐり、袖ぐりより輪に目を拾い1目ゴム編みを編み、1目ゴム編み止めをします。ボタンを付けます。

●前後身頃(ロンパース)



●ボタンホール (後裾)



●Aの配色 { 白, サックス }

●Bの配色 { 白, ピンク }

●衿・袖ぐり

