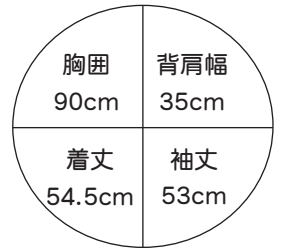


■出来上り寸法



■素材(商品番号・商品名・色番号・数量)

214 | ソフトメリノ (40g玉巻) | 1 | 420g

■ゲージ(10cm平方)

メリヤス編み 20目×30段
模様編みA 28目×30段

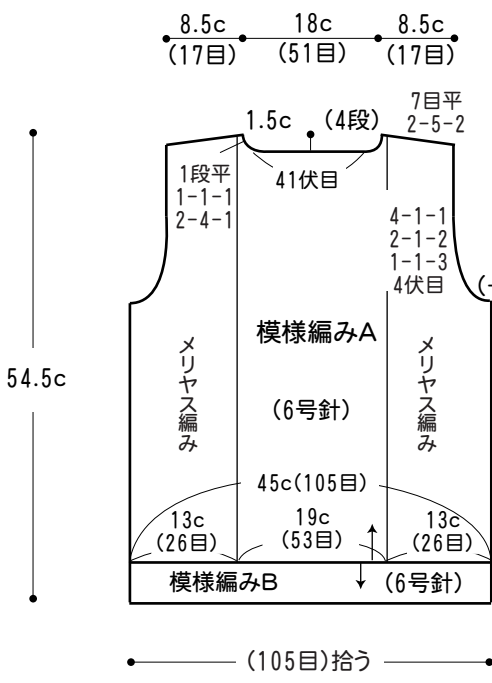
■使用針・用具

2本棒針 6号
4本棒針(輪針) 6号
縄編み針

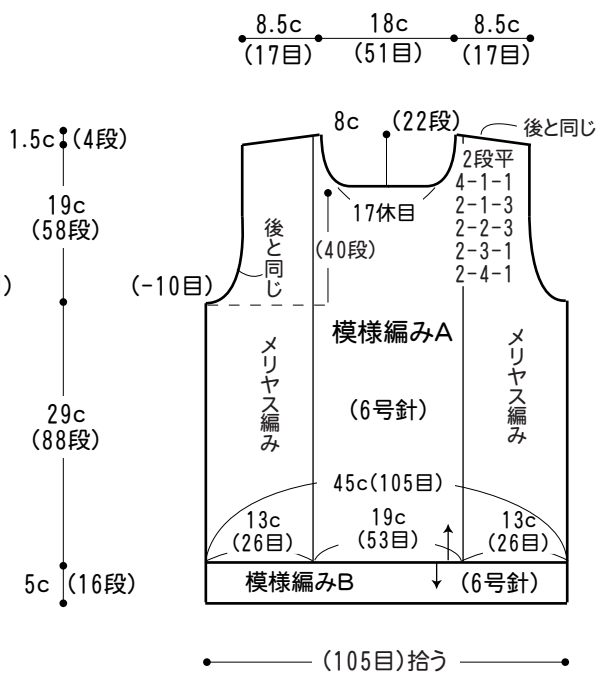
■編み方ポイント

●身頃・・・別鎖の裏山を拾う作り目で編み始め、図のようにメリヤス編みと模様編みAで編みます。袖ぐり、衿ぐりは伏せ目と端1目立てる減目で編みます。肩は引き返し編みで編みます。(前衿ぐり中央の目は休めます。)裾は作り目を解いて目を拾い、模様編みBで編み伏せ止めます。
●まともめ・・・肩はかぶせはぎします。衿は図のように前中心の2目を重ねてを拾い、模様編みBを編み、伏せ止めます。脇、袖下をすくいとじします。

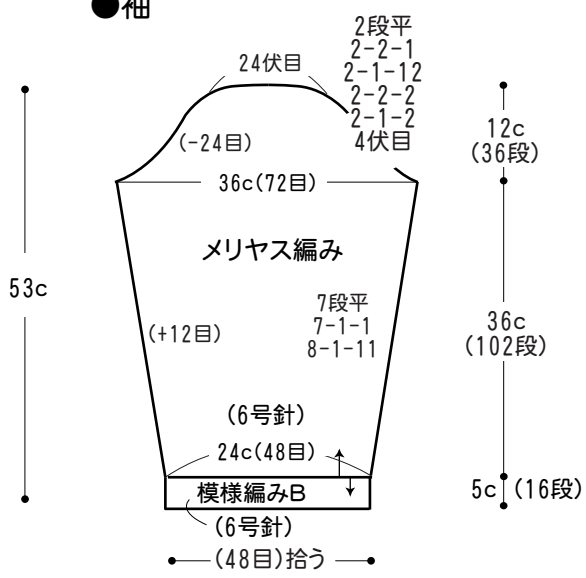
●後身頃



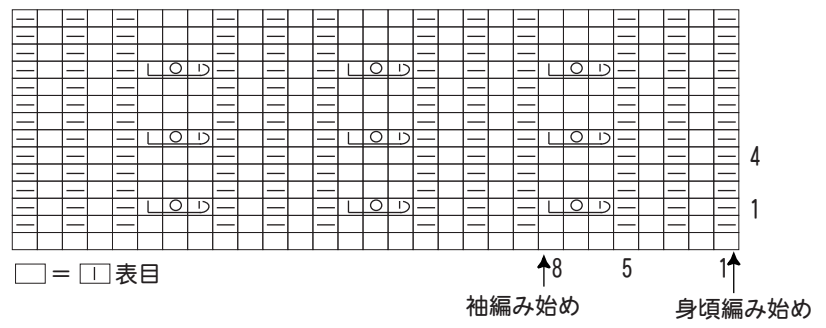
●前身頃



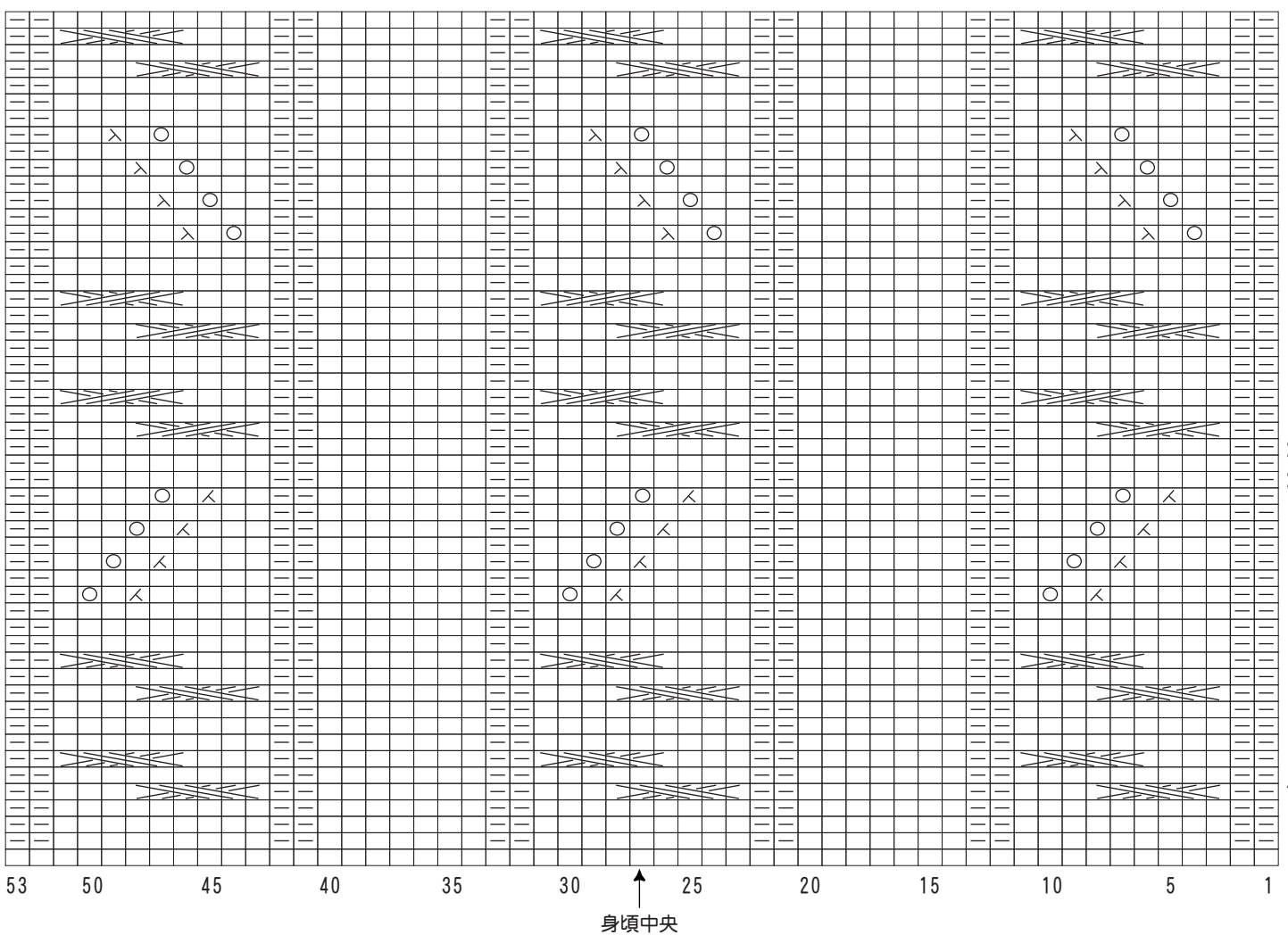
●袖



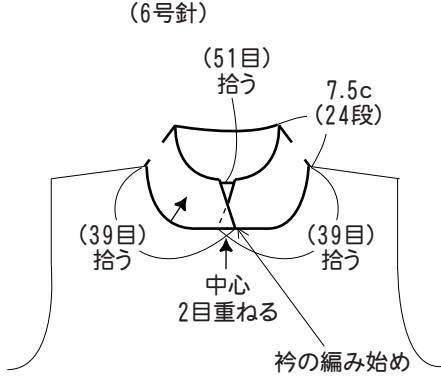
●模様編みB符号図



●模様編みA符号図



●衿 模様編みB (6号針)



●衿の拾い方

