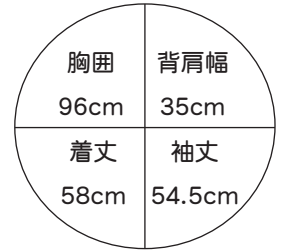


### ■出来上り寸法



### ■素材(商品番号・商品名・色番号・数量)

G711 | ハーブレインボー (38g玉巻) | 3 | 450g

### ■ゲージ(10cm平方)

メリヤス編み 19目×26段  
 模様編み 21目×24段  
 表3目、裏3目のゴム編み 18目×26段

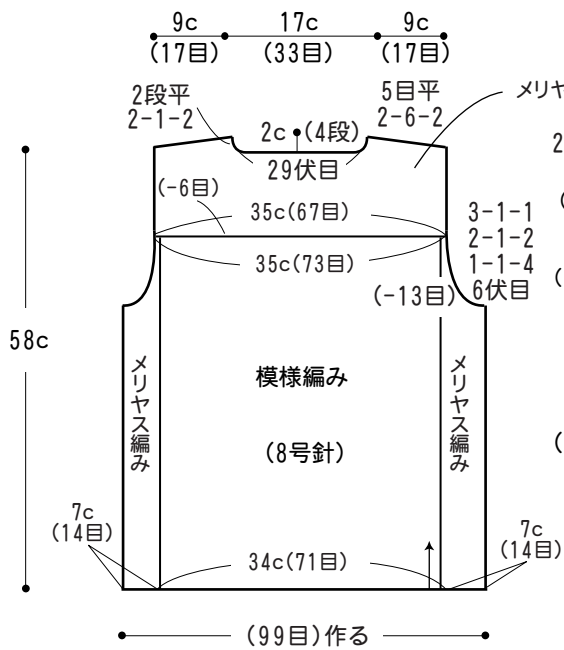
### ■使用針・用具

2本棒針 8号  
 4本棒針(輪針) 6号

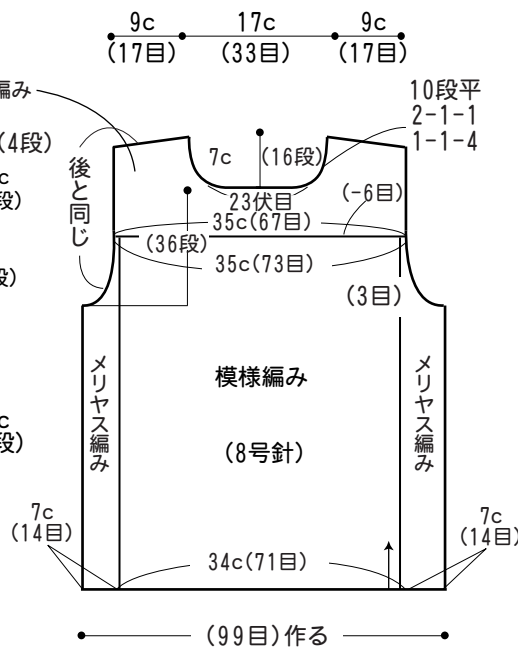
### ■編み方ポイント

●身頃・袖・・・一般的な作り目から編み始め、表3目、裏3目のゴム編みと模様編みとメリヤス編みで図の様に編みます。袖ぐりと、衿ぐりは伏せ目と端1目立てる減目、肩は引き返し編みで編みます。袖下は1目内側のねじり増し目、袖山は伏せ目で編みます。  
 ●まとめ・・・肩は引き抜きはぎ、脇、袖下はすくいとし、衿は衿ぐりより輪に目を拾い、1目ゴム編みで編み、1目ゴム編み止めをします。袖を身頃に引き抜きとしでつけます。

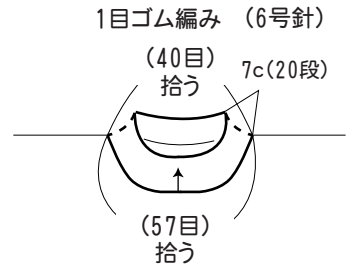
### ●後身頃



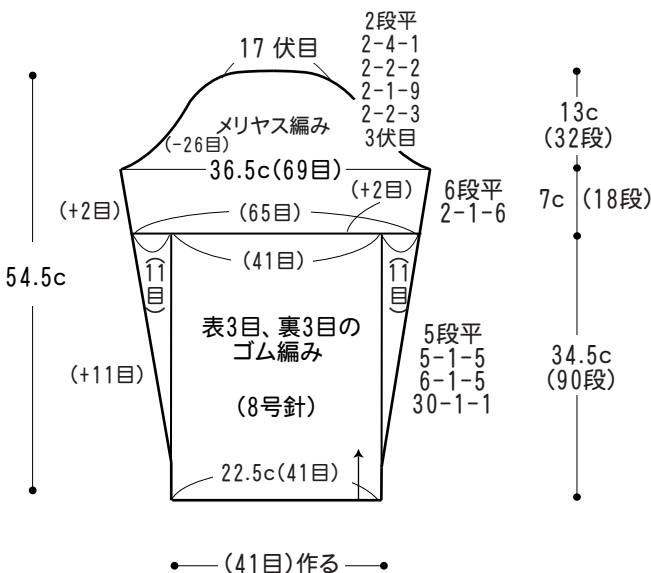
### ●前身頃



### ●衿

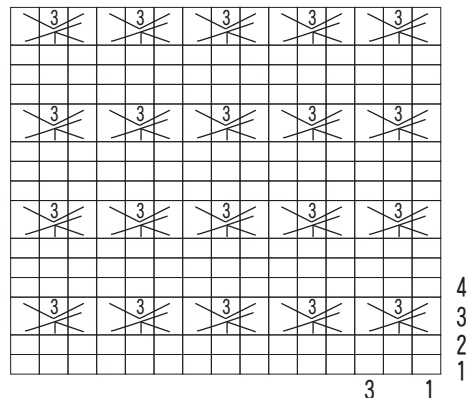


### ●袖



### ●模様編み

□ = □ 表目



### ●表3目、裏3目のゴム編み (袖)

□ = □ 裏目

