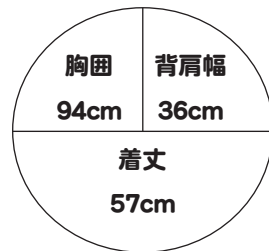


■出来上り寸法



■素材(商品番号・商品名・色番号・数量)

521 | ソフトメリノ極太 (40g玉巻) | 1 | 380g

■ゲージ(10cm平方)

メリヤス編み 13目×19段

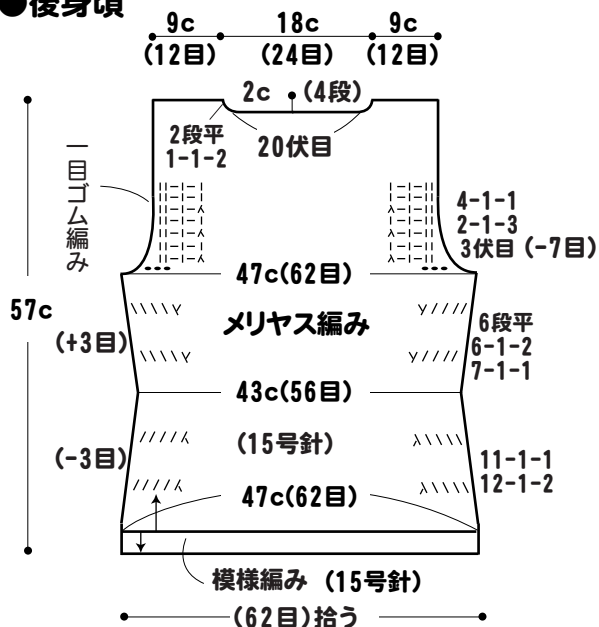
■使用針・用具

2本棒針 15号
4本棒針(輪針) 13号・15号

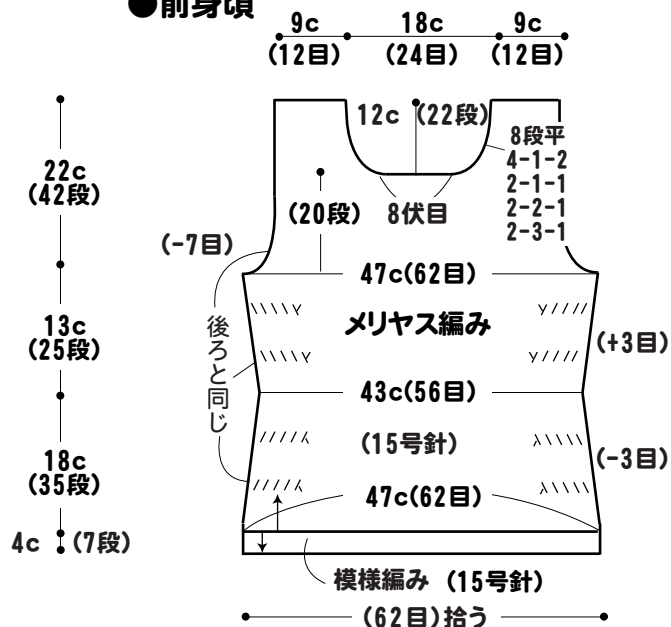
■編み方ポイント

●身頃・・・別鎖の裏山を拾う作り目をしメリヤス編みで編み始めます。袖ぐりは伏せ目と端から6目中で減目をして編みます。衿ぐりは伏せ目と端立て減目で編みます。裾の別鎖を解いて拾い目をして模様編みを編み、伏せ止めします。脇の増減目は端より5目中です。(袖ぐり端6目は1目ゴム編み)
●まとめ・・・肩をかぶせはぎし、脇をすくいとします。衿ぐりより輪で拾い目して模様編みで編み、伏せ止めをします。裾、衿ぐりの縁編みは自然にロールします。

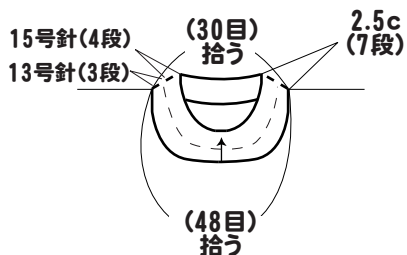
●後身頃



●前身頃



●衿ぐり 模様編み



●模様編み符号図

