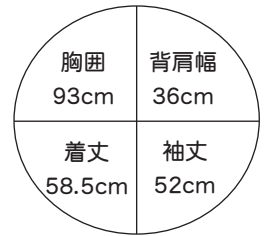


■出来上り寸法



■素材 (商品番号・商品名・色番号・数量)

527 | 純毛並太・2 (40g玉巻) | 28 | 440g

■ゲージ(10cm平方)

模様編み 21目×26段

■使用針・用具

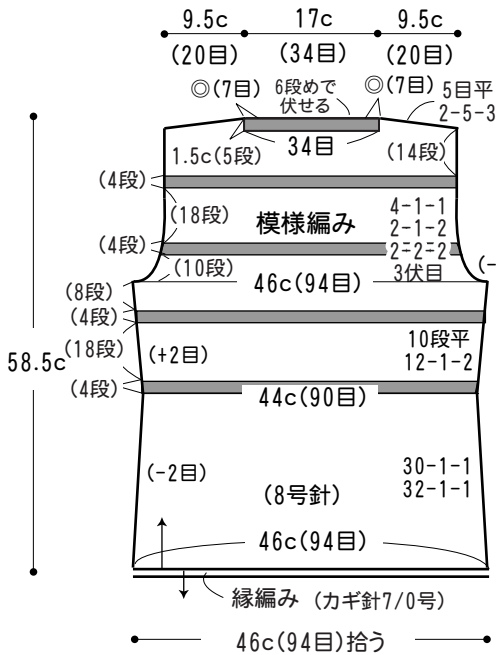
2本棒針 8号
カギ針 7/0号
★ボタンは作品集に掲載のA-228を使用しています(直径18mmを5個)

■編み方ポイント

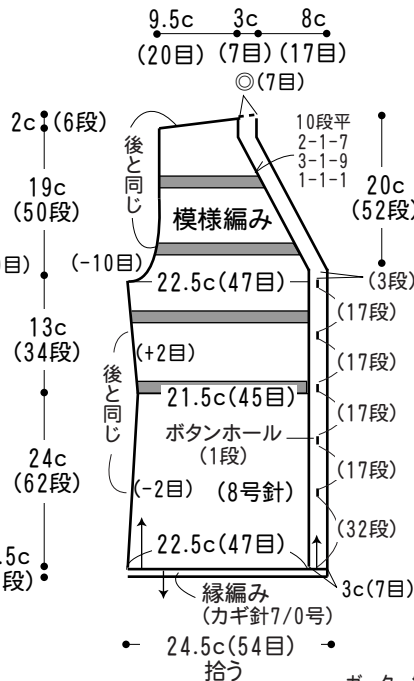
●身頃・袖・・・別鎖の裏山を拾う作り目をして模様編みで編みます。脇は端1目立てる減目と端1目内側のねじり増し目、袖ぐり、衿ぐりは伏せ目と端立て減目で編みます。衿、前立ては前身頃と一緒に編みます。肩は引き返し編みにします。右前立てはボタンホールを作りながら編みます。袖も身頃と同じ要領で編みます。
●まとめ・・・肩はかぶせはぎします。脇、袖下をすくいとします。前衿は後衿あきの合印とすくいとします。別鎖を解いて裾、袖口に縁編みを編みつけます。袖を身頃に引き抜きとじでつけます。



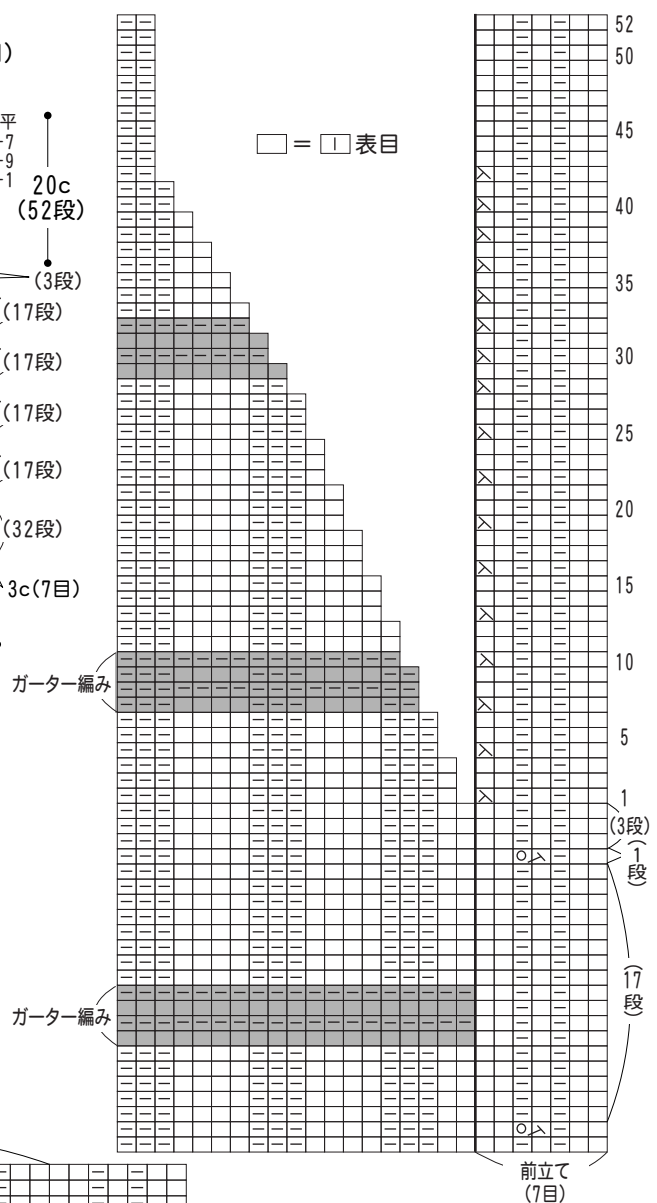
●後身頃



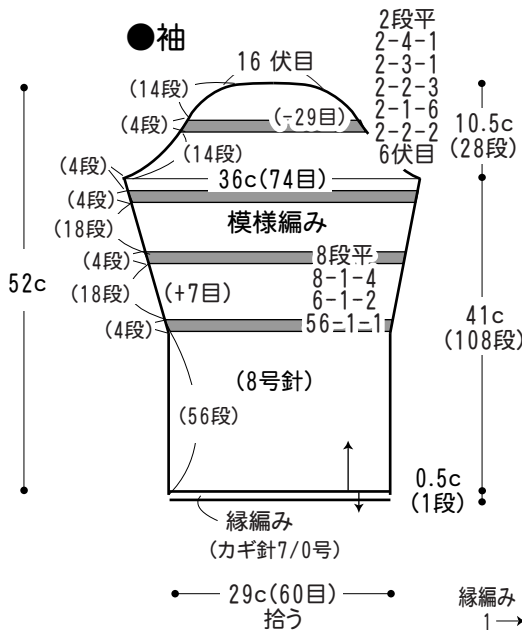
●前身頃



●前衿ぐりとボタンホール(右身頃)



●袖



●模様編み符号図

