



■ 素材 (商品番号・商品名・色番号・数量)

535 | めくめくローバー (40g玉巻) | 5 | 300g

■ ゲージ (10cm平方)

メリヤス編み 15目×20段  
模様編み 15.5目×20段

■ 使用針・用具

2本棒針 10号  
4本棒針 (輪針) 10号・12号  
縄編み針

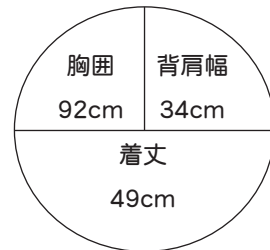
■ 編み方ポイント

- 身頃・・・後身頃は一般的な指でかける作り目より編み始め、模様編みAで10段編み、続けてメリヤス編みで編みます。前身頃も同様に編み始めますが図のように中央に模様編みBを入れて編みます。袖ぐりは下記の図を参照します。
- まとめ・・・肩はかぶせはぎ、脇をすくいとします。衿ぐりより目を拾い、衿をメリヤス編みで輪にゲージ調整して20段編み、伏せ止めします。

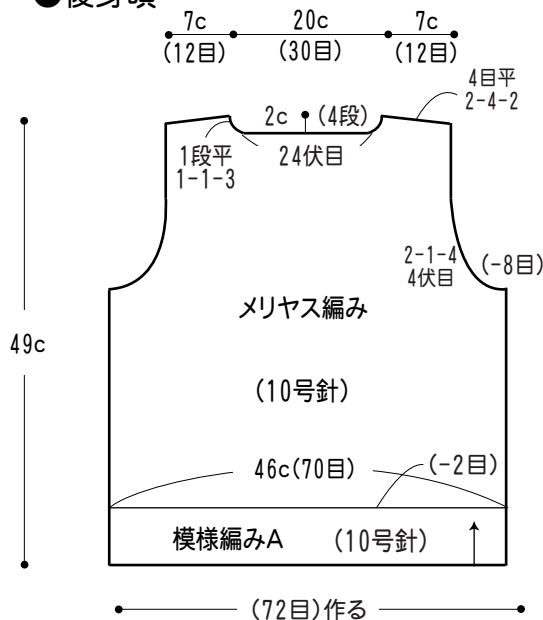
# NO. 16

## 9 ページの作品

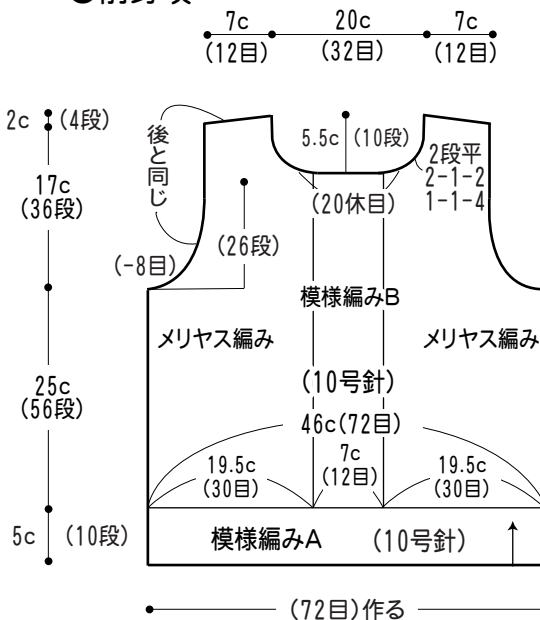
■ 出来上り寸法



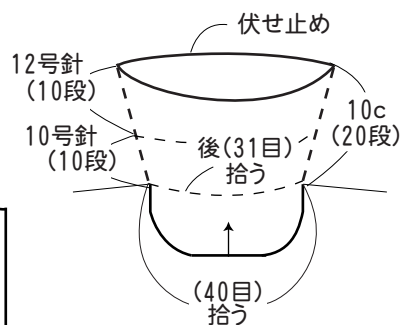
### ● 後身頃



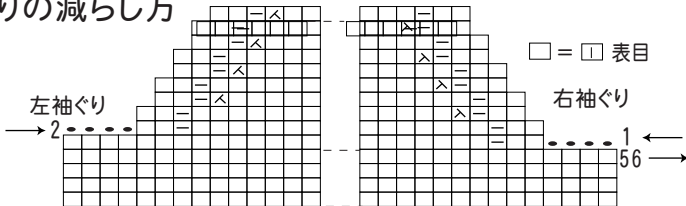
### ● 前身頃



### ● 衿ぐり メリヤス編み



### ● 袖ぐりの減らし方



### ● 模様編み符号図

