



■素材(商品番号・商品名・色番号・数量)

507 | ピュア・カシミア100 (20g玉巻) | 8 | 230g

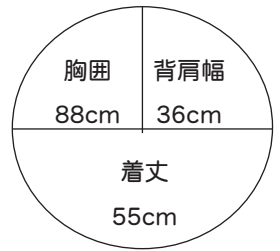
■ゲージ(10cm平方)

模様編み 17目×23段

■使用針・用具

2本棒針 10号・12号
4本棒針(輪針) 10号

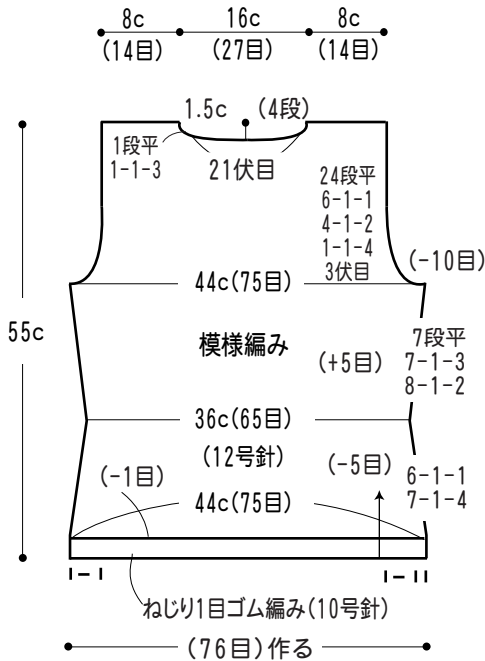
■出来上り寸法



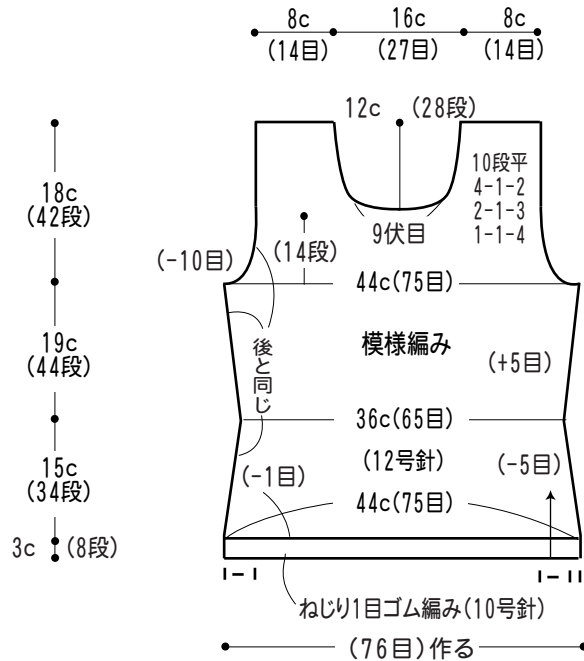
■編み方ポイント

- 身頃・・・1目ゴム編みの作り目をして、裾のねじり1目ゴム編みから編み始め、続けて模様編みで編みます。脇は端立て減目と端1目内側のねじり増目をして編みます。袖ぐり、衿ぐりは伏せ目と端立て減目で編みます。
- まとめ・・・肩はかぶせはぎで合わせます。脇はすくいとじをします。袖ぐり、衿ぐりはねじり1目ゴム編みで編み、ゴム編み止めします。
※すべて2本どりで編みます。

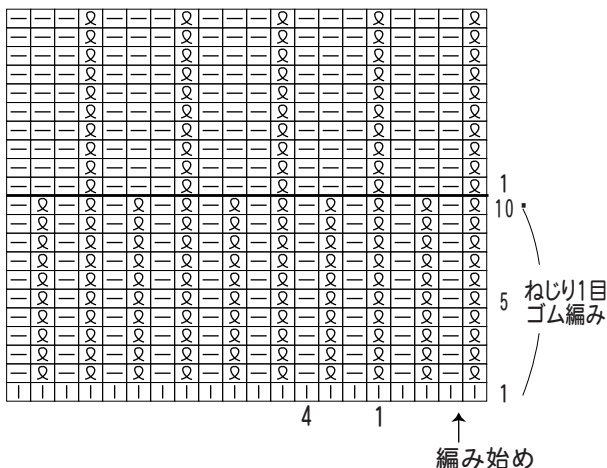
●後身頃



●前身頃



●模様編み符号図



●衿・袖ぐり

ねじり1目ゴム編み (10号針)

