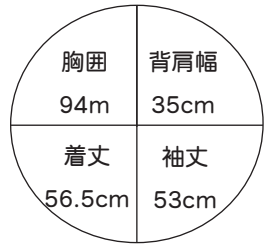


■出来上り寸法



■素材(商品番号・商品名・色番号・数量)

31 | カシミア・ラムウール合太 (50g玉巻) | 2201 | 280g

■ゲージ(10cm平方)

模様編みA 21目×28段
模様編みB 26目×30段

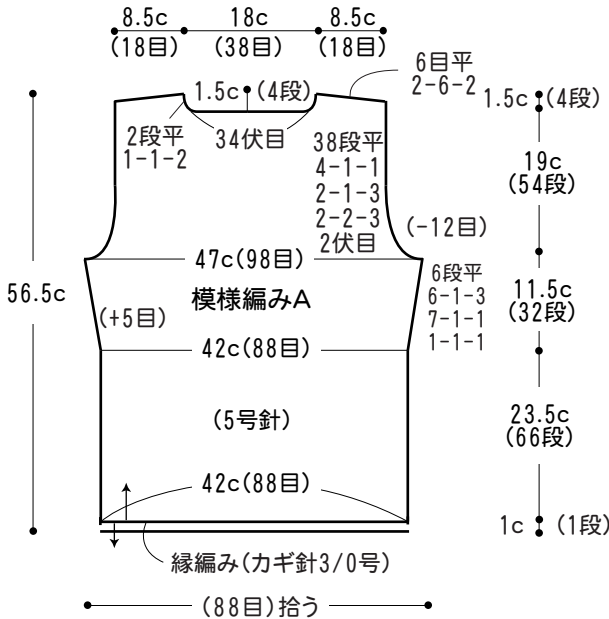
■使用針・用具

2本棒針 4号・5号・
4本棒針 4号
カギ針3/0号・縄編み針
★ボタンは作品 集掲載の
A-42を使用しています。

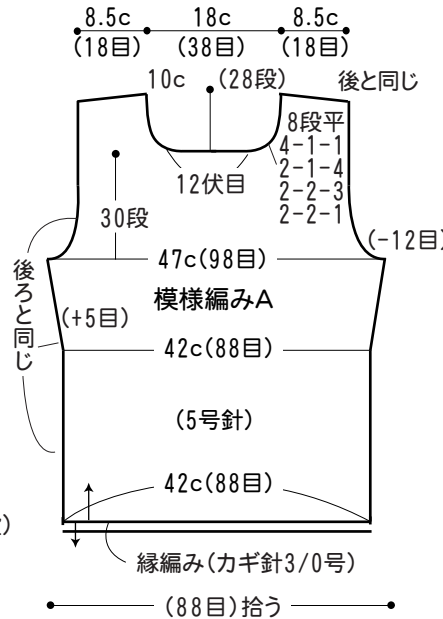
■編み方ポイント

- 身頃・袖・・・指でかける作り目をして、模様編みで編みます。脇は1目内側のねじり増し目、袖ぐり、衿ぐりは伏せ目と端立て減目、肩は引き返し編みます。袖も身頃と同じように編み始め、模様編みBで編みます。袖山は伏せ目と端立て減目で編みます。
- まとめ・・・肩をかぶせはぎします。脇、袖下はすくいとじをします。裾(身頃の全体数編む)、袖(4目を平均にとばす)の縁編みを輪で編みます。衿は中央を重ねて衿ぐりより目を拾い右衿ボタンホールを作りながら、模様編みBで編みます。編み終わりはカギ針で図のようにとめます。袖を引き抜きとじでつけます。

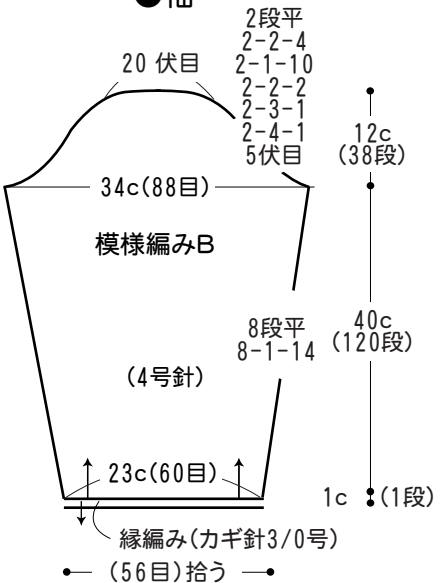
●前身頃



●後身頃



●袖

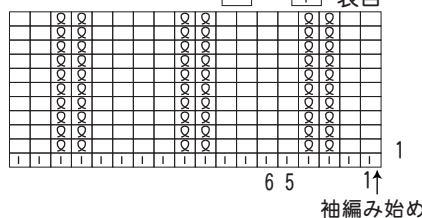


●縁編み

(カギ針3/0号)

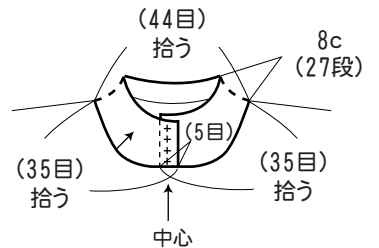
++∞++++∞++†+←1

●模様編みB

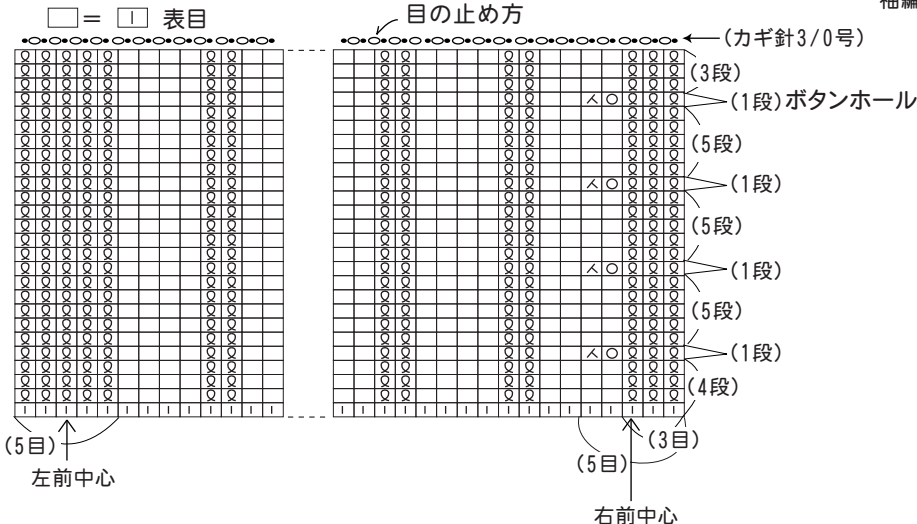


●衿

模様編みB (4号針)



●衿の模様編みB



●模様編みA

