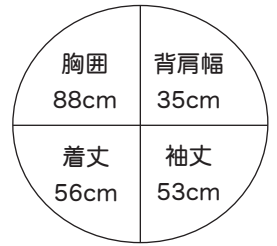


### ■出来上り寸法



### ■素材(商品番号・商品名・色番号・数量)

18	純毛段染め中細	(40g玉巻)	1403	200g
33	スーパーキット・モヘア	(25g玉巻)	5801	75g

### ■ゲージ(10cm平方)

模様編み 23目×24段

### ■使用針・用具

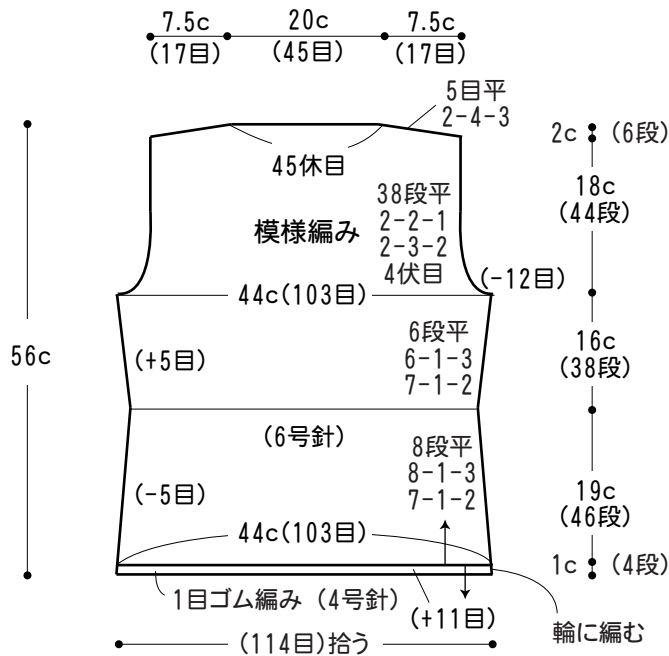
2本棒針 4号・6号  
輪針 4号

### ■編み方ポイント

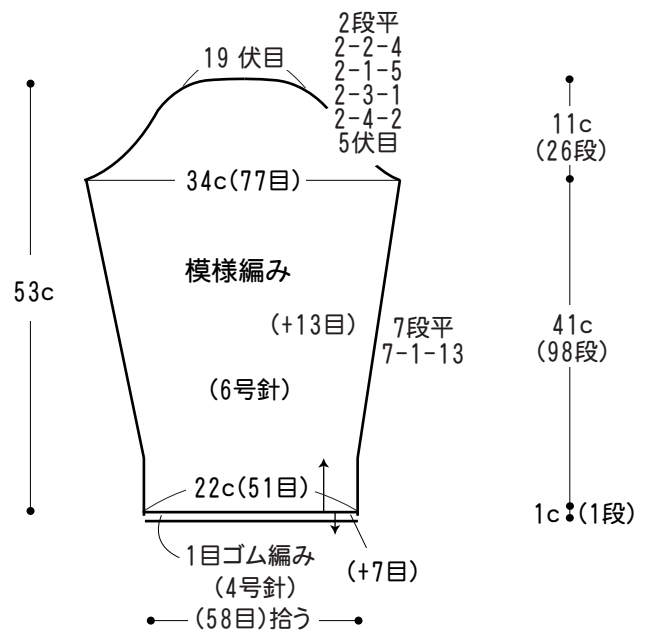
●身頃・袖・・・別鎖の作り目をして模様編みで編みます。脇は端立て減目と端1目内側でねじり目の増し目にします。身頃は前後同じ物を2枚編みます。袖は身頃と同じ要領で編みます。袖山は2目以上伏せ目、1目は端立て減目にします。肩は引き返し編みにし、肩と衿の目を別々に休めておきます。裾、袖口は別鎖を解き、平均に増し目をして1目ゴム編みを編み、1目ゴム編み止めをします。

●まとめ・・・肩はかぶせはぎ、袖下はすくいとじにします。衿は休めておいた目から拾い目をして、身頃から模様を続けて輪で編みます。1目ゴム編みを1段編み、ゴム編み止めにします。袖を引き抜きとじでつけます。

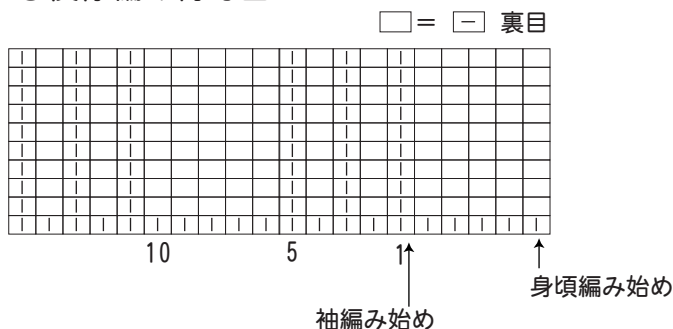
### ●前後身頃



### ●袖



### ●模様編み符号図



### ●衿

