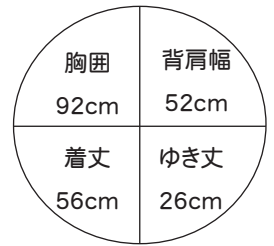


出来上り寸法



■素材(商品番号・商品名・色番号・数量)

509 | ネットツイード・オールド (40g玉巻) | 1 | 420g

■ゲージ(10cm平方)

模様編み 12目×20段

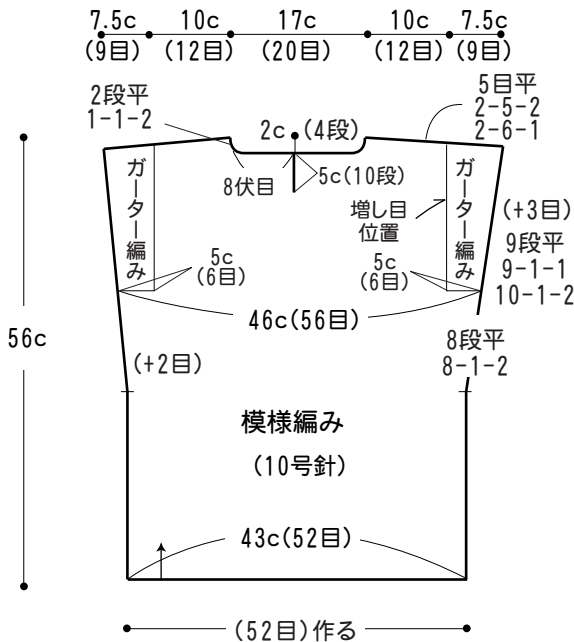
■使用針・用具

2本棒針 8号・10号
4本棒針 10号
★ボタンは作品集に掲載のA-124を2個使用しています。(直径15mm)

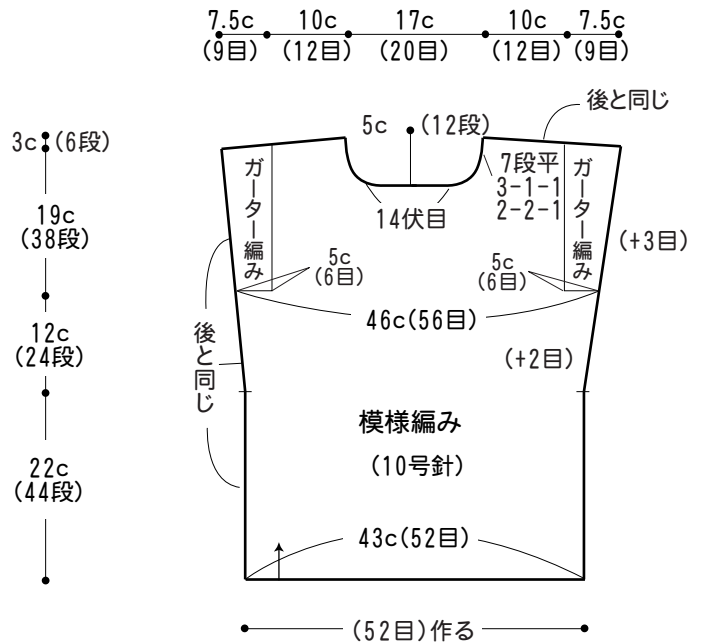
■編み方ポイント

●身頃・袖・・・指でかける作り目で、裾から模様編みで編みます。脇は1目内側でねじり増し目、袖ぐりはガーター編みにかえて編みます。図を参照して模様編みの切り替え位置で増し目をします。衿ぐりは伏せ目、肩は引き返し編みで編みます。後衿あきから左右に分けて編みます。
●まとめ・・・肩をかぶせはぎします。脇、袖下はすくいとじをします。衿は前後衿ぐりから拾い目をしてガーター編みで編み、裏側より伏せ止めをします。後あき位置から拾い目して、メリヤス編み2段編み、伏せ止めをします。ボタンホールは無理穴で作ります。

●後身頃

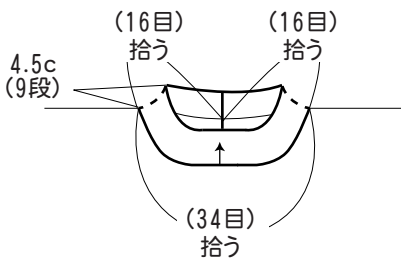


●前身頃



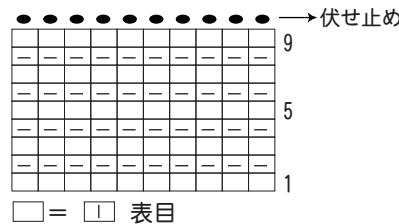
●衿

ガーター編み (10号針)



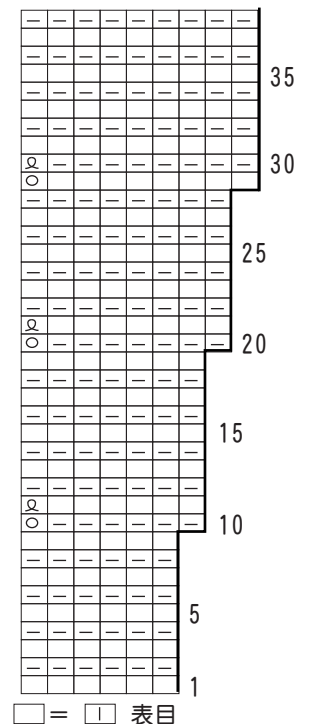
●衿の編み方

ガーター編み (10号針)



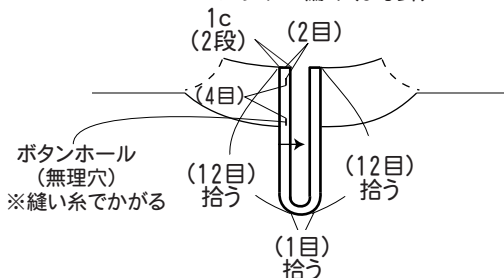
●袖口の増し目

ガーター編み (10号針)



●後衿あきの始末

メリヤス編み (8号針)



●模様編み符号図

(10号針)

