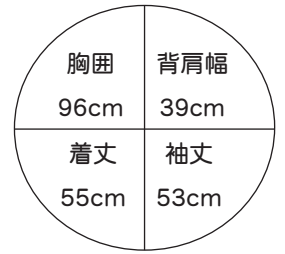


NO. 11

5 ページの作品

■出来上り寸法



■素材 (商品番号・商品名・色番号・数量)

300 | レインボースラブ (50g玉巻) | 2 | 590g

■ゲージ (10cm平方)

メリヤス編み 12目×16段
模様編み 14目×16段

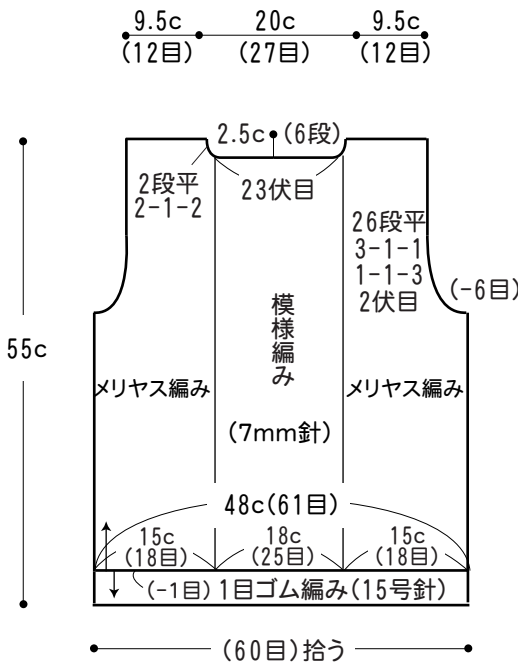
■使用針・用具

2本棒針 7mm・15号
4本棒針 15号
縄編み針

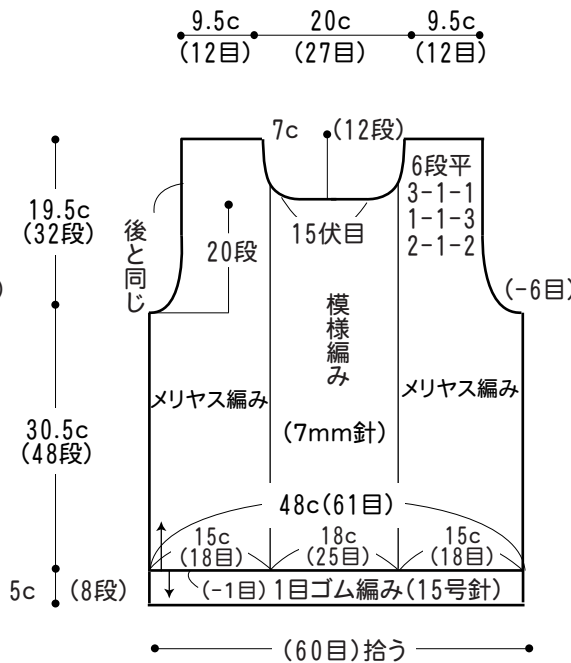
■編み方ポイント

- 身頃・袖・・・別鎖の裏山を拾う作り目で編み始め、メリヤス編みと模様編みを中央に配して編みます。袖ぐり、衿ぐりは伏せ目と端立て減目で編みます。別鎖を解いて、裾から拾い目をして1目ゴム編みで編み、伏せ止めをします。
- まとめ・・・肩をかぶせはぎします。脇、袖下はすくいとじをします。袖は身頃に引き抜きとじでつけます。衿ぐりは前衿ぐり中央から拾い始め、1目ゴム編みで編み、伏せ止めをします。袖を身頃に引き抜きとじで付けます。

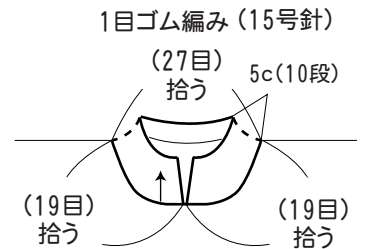
●後身頃



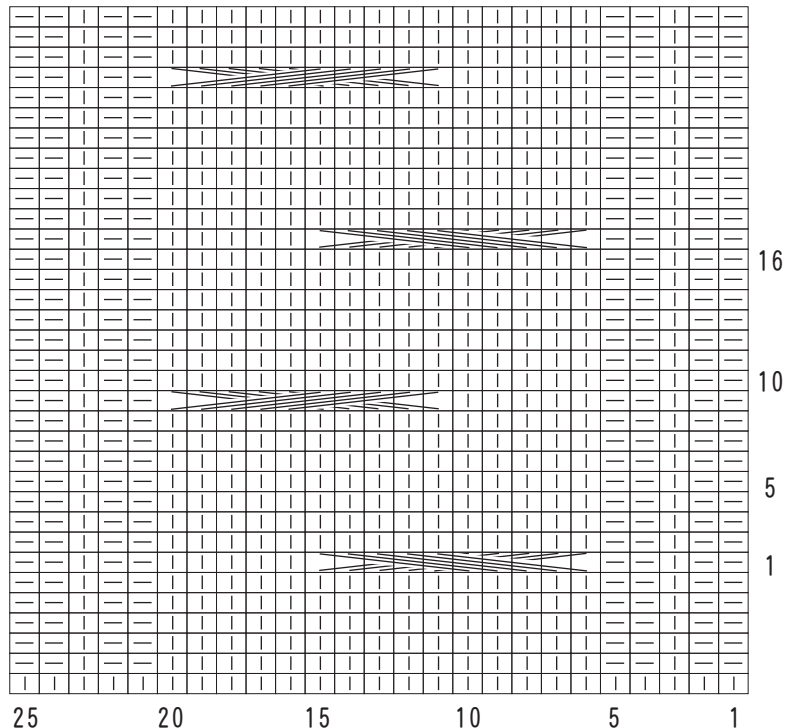
●前身頃



●衿



●模様編み符号図



●袖

