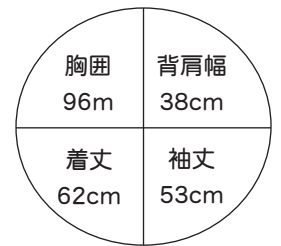




NO. 12

5ページの作品

■出来上り寸法



■素材(商品番号・商品名・色番号・数量)

221 | ウール・カラフル (50g玉巻) | 103 | 540g

■ゲージ(10cm平方)

メリヤス編み 22目×30段

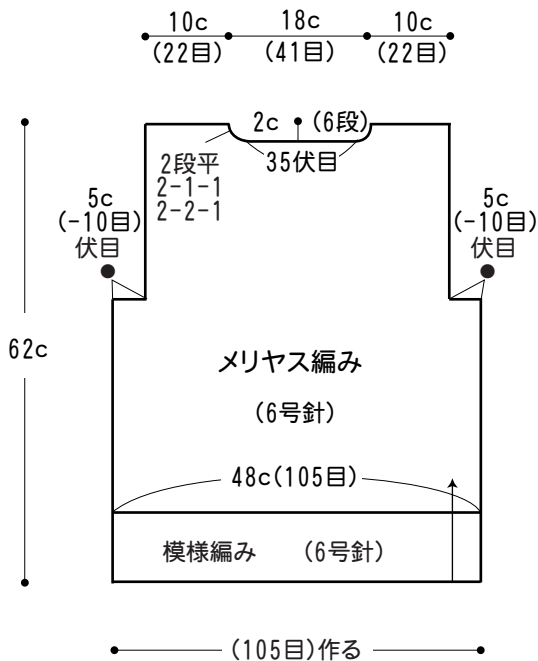
■使用針・用具

2本棒針 6号
輪針 5号

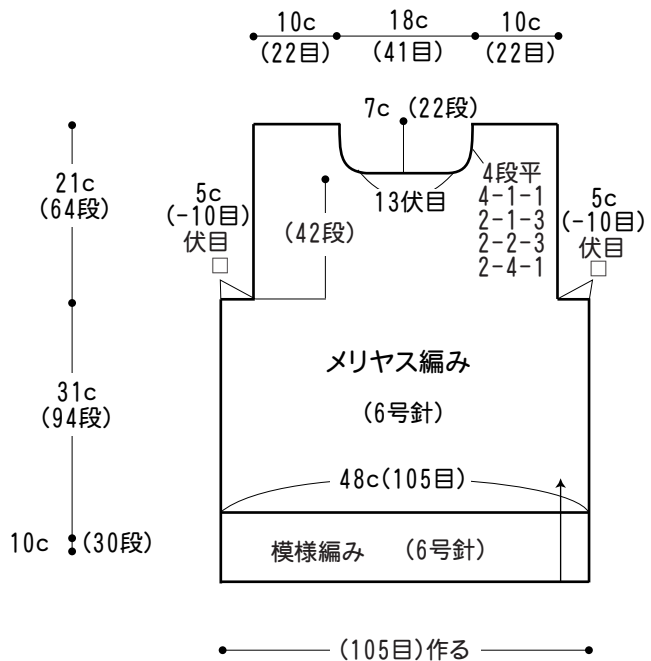
■編み方ポイント

- 身頃・袖・・・指でかける作り目をして、裾の模様編みから編み始めます。続けてメリヤス編みを編みます。袖ぐりのマチ分は伏せ目にします。衿ぐりは伏せ目と端立て減目にします。肩は目で休めます。袖も身頃と同じ要領で編みます。編み終わりは伏せ目にします。
- まどめ・・・肩をかぶせはぎします。衿ぐりから拾い目して輪で衿を模様編み1目ゴム編みで編み、編み終わりはゆるめに伏せ止めをします。袖を身頃に目と段のはぎでつけます。脇、袖下をすくいとします。

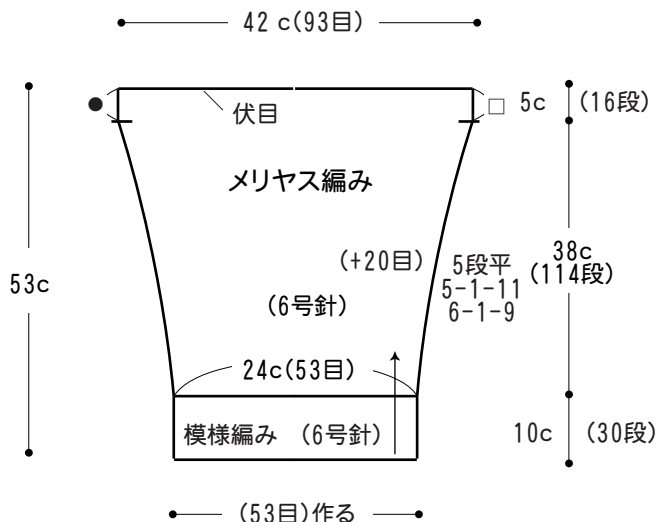
●後身頃



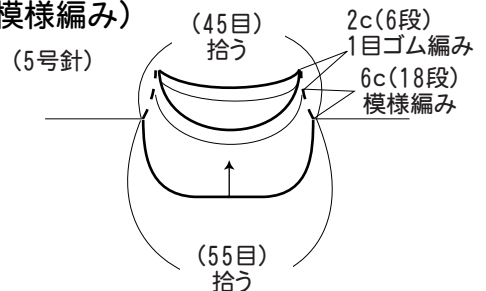
●前身頃




●後身頃



●衿 (模様編み)



●模様編み符号図



□ = □ 表目

4 ↑ 衿編み始め
1 ↑ 身頃・袖編み始め