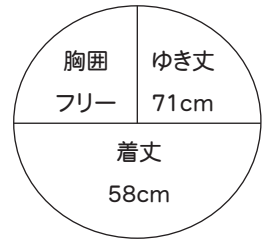


■出来上り寸法



■素材(商品番号・商品名・色番号・数量)

193 アルパカ・グラデーション (40g玉巻) | 5 | 240g

■ゲージ(10cm平方)

メリヤス編み 19目×25段

■使用針・用具

2本棒針 6号
カギ針 3/0号

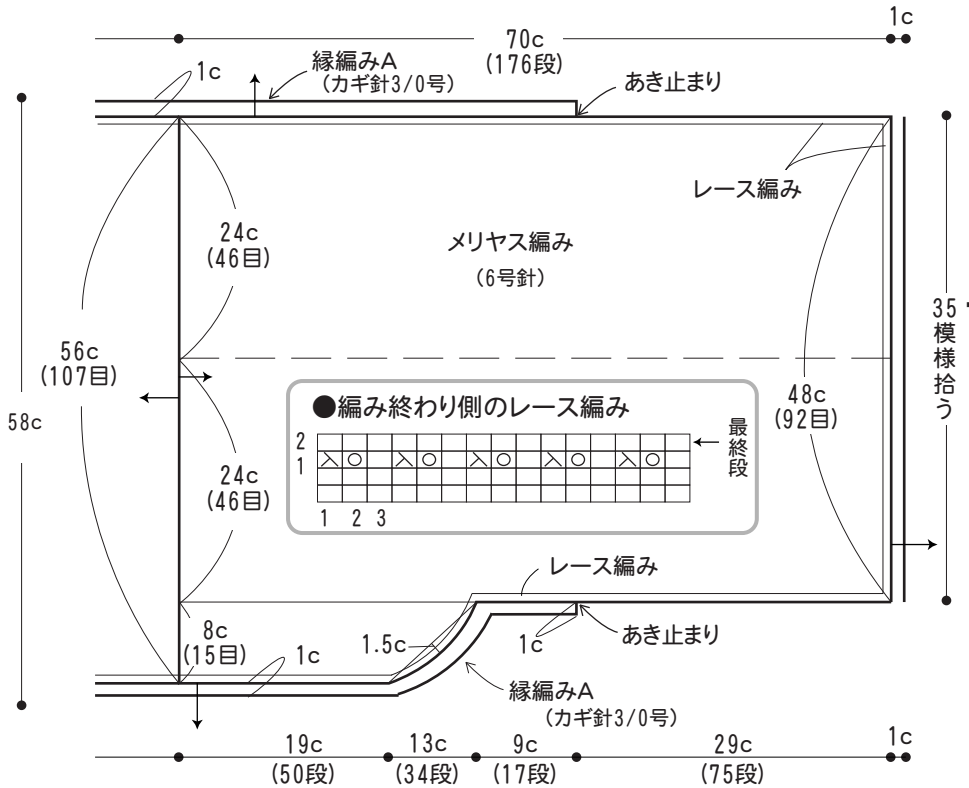
■編み方ポイント

●身頃・・・背中心から左右に編み分けます。別鎖の作り目をしてメリヤス編みで編みます。両端のレース編みは4段毎(編み始めは2段め)2目めを左上2目一度にして編みます。裾のカーブ線の減めはレースの穴あきの内側で減らします。袖口側は最終段の1段手前で図のように編み、編み終わりは伏せ止めます。
●まとめ・・・両端を外表に合わせ、レースの穴あき位置に針を入れて、縁編みBであき止まりまでとじ合わせます。縁回りと袖口は縁編みAで編みますが、図のようにレース模様の穴に針を入れて編みます。

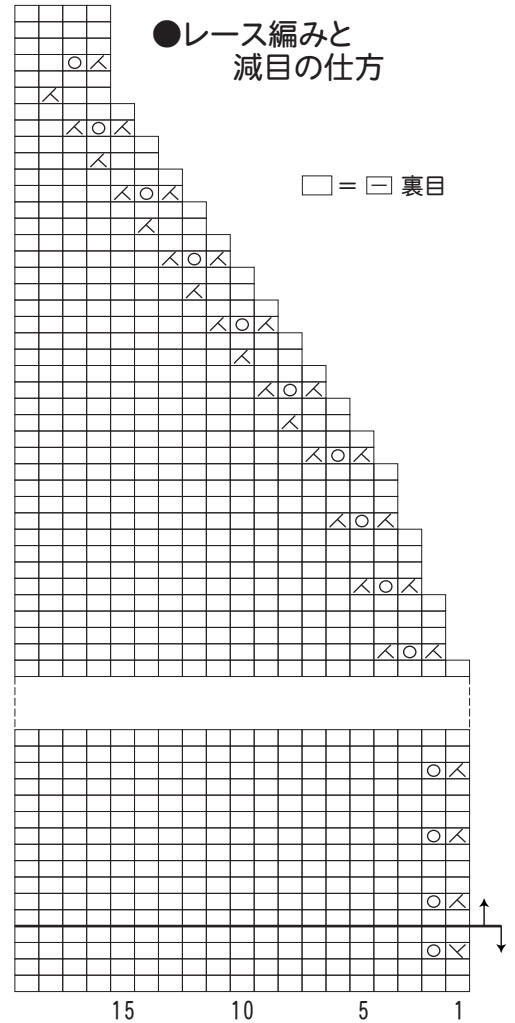
※訂正とお詫び・

この作品は、すべて2本取りで編みますと表示しておりましたが、誤りです。すべて1本取りで編み上げておりますので、訂正させていただきます。本当に大変申し訳ございません。m()m

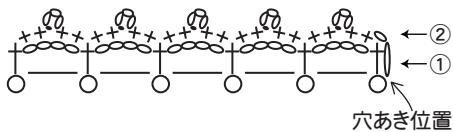
●マーガレット



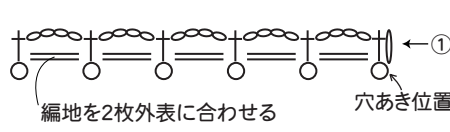
●レース編みと減目の仕方



●縁編みA



●縁編みB



●マーガレットの縁編みと仕上げ方

(カギ針230号)

