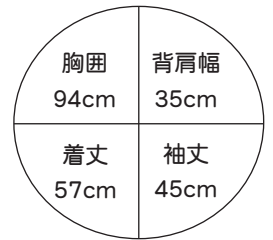


### ■ 出来上り寸法



### ■ 素材 (商品番号・商品名・色番号・数量)

190	グラデーション (25g玉巻)	3	85g
201	ホタル・2 (100gコーン巻)	2	80g

### ■ ゲージ (10cm平方)

模様編み 19目×22段

### ■ 使用針・用具

2本棒針 3号・5号  
輪針 3号  
カギ針 3/0号

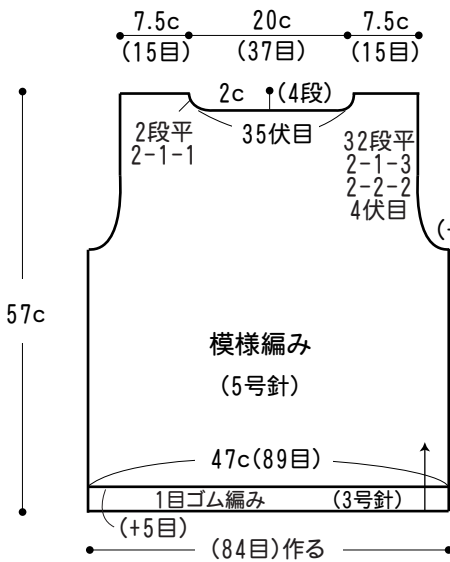
### ■ 編み方ポイント

●身頃・袖・・・指でかける作り目で、裾の模様編みから編み、続けて模様編みで編みます。袖ぐり、衿ぐりは伏せ目と端立て減目で編みます。前衿ぐりは中心の1目を休め、端立て減目で編みます。袖も身頃と同じ作り目より編み始め、1目ゴム編みに続けてフリルを模様編みで編みます。袖の1段目で82目を平均に2目一度で減らします。袖下は1目内側のねじり増し目で編みます。  
●まとめ・・・肩はかぶせはぎします。脇、袖下をすくいとじします。衿は衿ぐりより拾い目をして、図のように衿先を減目して、縁編みで目を止めます。袖を身頃に引き抜きとじでつけます。

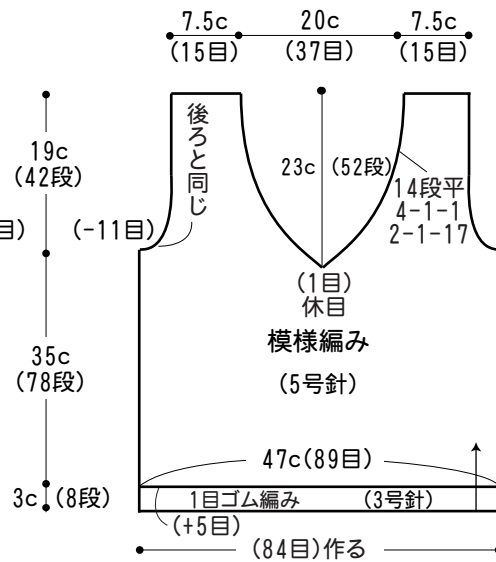
※すべてグラデーションとホタル・2の2本どりで編みます。



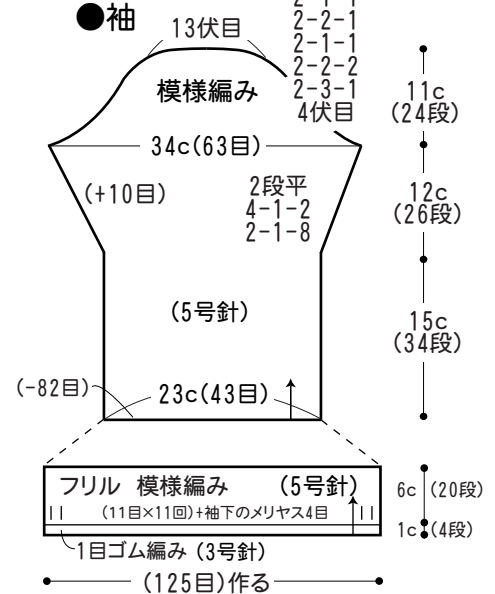
### ● 後身頃



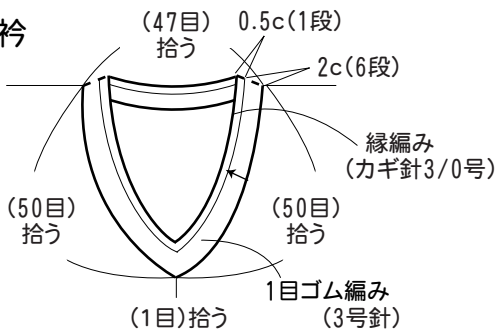
### ● 前身頃



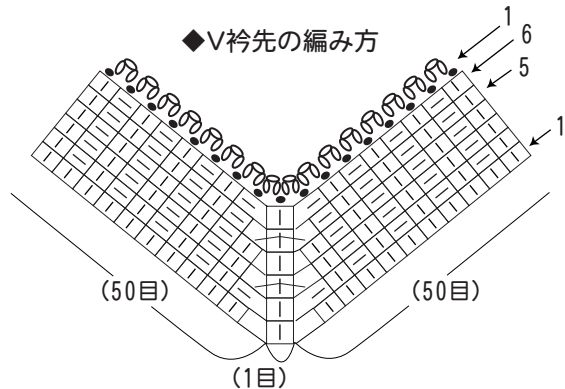
### ● 袖



### ● 衿



### ◆ V衿先の編み方



### ● 模様編み符号図

