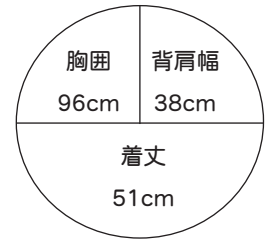




NO. 17

7ページの作品

■出来上り寸法



■素材(商品番号・商品名・色番号・数量)

G707	カラフル・ラムウール (40g玉巻)	1	100g
G707	カラフル・ラムウール (40g玉巻)	4・5・9	各80g

■ゲージ(10cm平方)

模様編み 20目×6段*

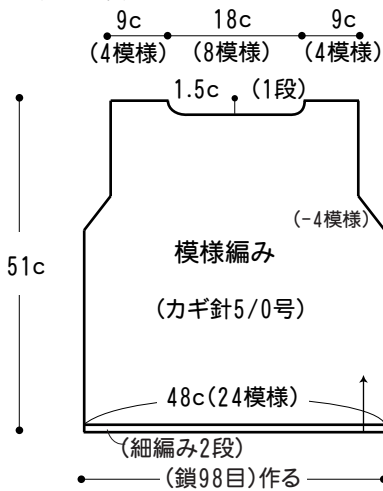
■使用針・用具

カギ針 5/0号

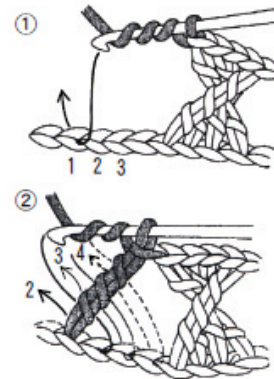
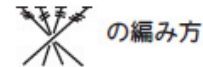
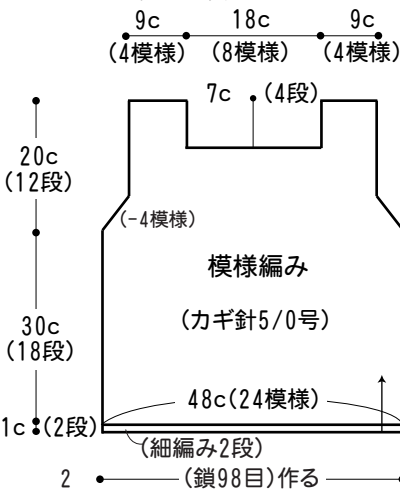
■編み方ポイント

- 身頃・・・共鎖の裏山を拾う作り目で編み始め、細編み2段(オレンジ色)、続けて模様編みで編みます。
 - まとも・・・肩と脇を鎖はぎで合わせます。衿、袖ぐりを細編み(オレンジ色)を編んで整えます。
- ※模様編みは1段毎に色を替えて編みます。

●後身頃

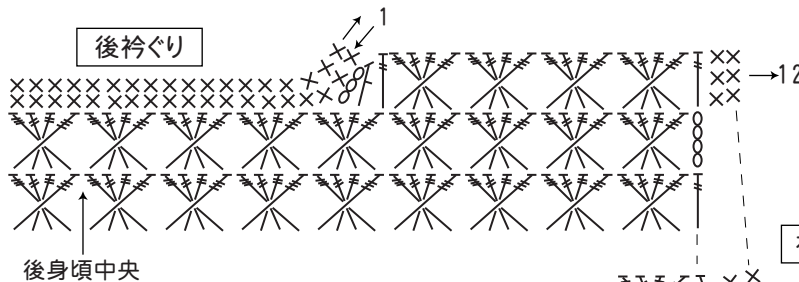


●前身頃



1に三つ巻き長編みを編む

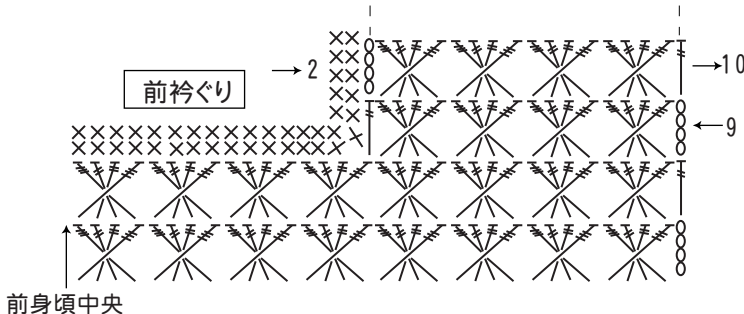
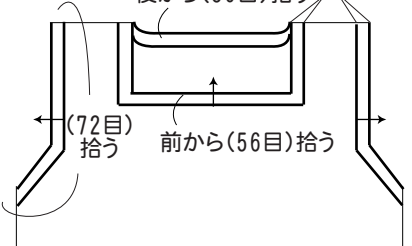
1の向こう側から
2, 3の順に長々みを
編み, 4に三つ巻き
長編みを編む



●衿・袖ぐり 細編み

(カギ針5/0号)

後から(30目)拾う (2段)



●配色

- = ベージュ・カーキ
ベージュ・淡赤茶
タフグレーの段
染め(9)
- = サントベージュ・
リフトグリーン
の段染め(5)
- = イロベージュ・
カーキベージュ・スモ
ークブラウン・ハンフ
の段染め(4)
- = アプリコット・オレンジ
ベージュ・レッドフ
ラウン・グレーの
段染め(1)

