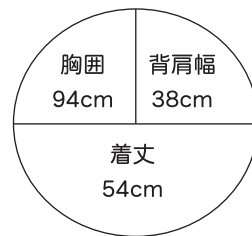




# NO. 19

## 7ページの作品

### ■出来上り寸法



### ■素材 (商品番号・商品名・色番号・数量)

31 | カシミア・ラムウール合太 (50g玉巻) | 2217 | 200g

### ■ゲージ (10cm平方)

メリヤス編み 25目×30段  
模様編み 36目×30段

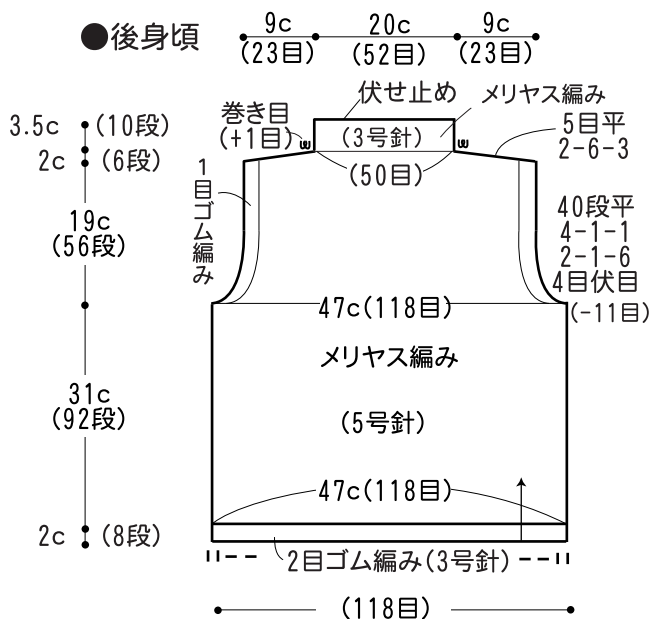
### ■使用針・用具

2本棒針 3号・5号  
縄編み針

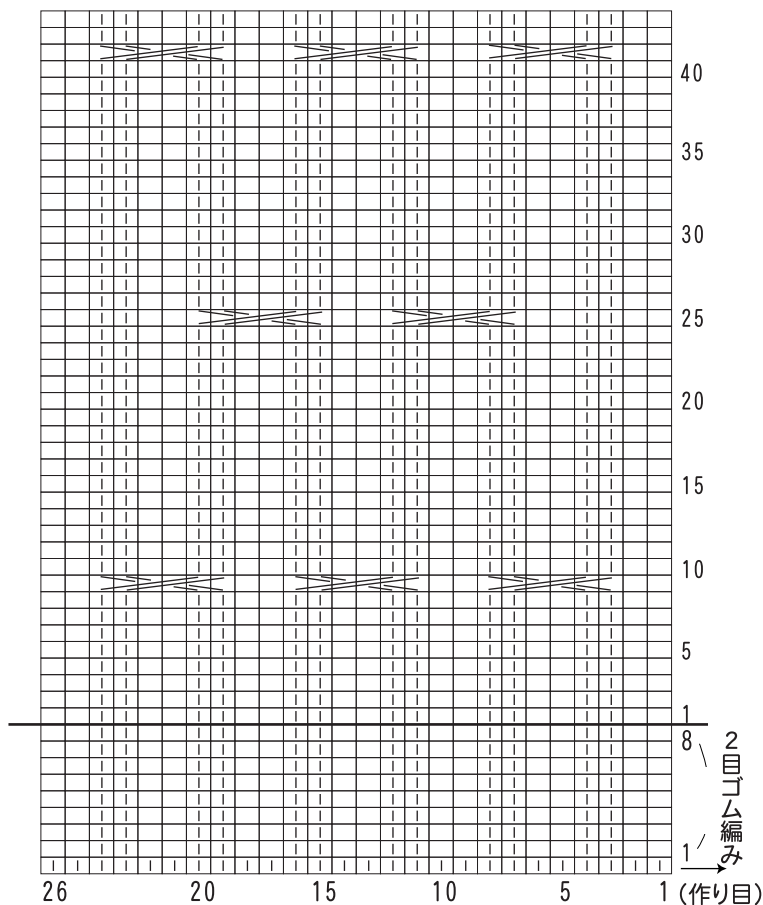
### ■編み方ポイント

- 身頃・・・一般的な作り目で目を作り、2目ゴム編み続けてメリヤス編みで編みますが、前中心は模様編みを入れます。袖ぐりは4目伏せ目をします。次の減目から5目中側で2目一度で減らします。(袖ぐり部分は1目ゴム編みで編みます。)
- 衿・・・メリヤス編みで編みますが、前中心のみ模様編み部分を身頃に続けて編んで伏せ止めします。
- まとめ・・・肩はかぶせはぎします。脇、衿横をすくいとしします。

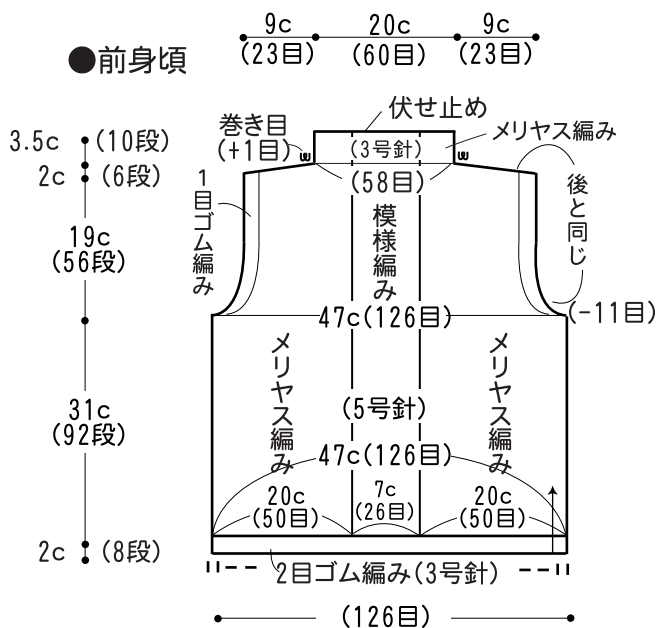
### ●後身頃



### ●模様編み



### ●前身頃



### ■袖の減らし方

