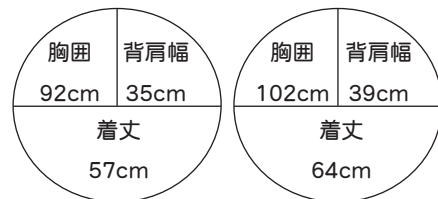


# NO. 20

8 ページの作品

■ 出来上り寸法



レディース

メンズ

■ 素材 (商品番号・商品名・色番号・数量)

★レディース

214	ソフトメリノ	(40g玉巻)	1	200g
214	ソフトメリノ	(40g玉巻)	10(配色)	30g

★メンズ

214	ソフトメリノ	(40g玉巻)	11	260g
214	ソフトメリノ	(40g玉巻)	12(配色)	35g

■ ゲージ (10cm 平方)

メリヤス編み 20目×26段

■ 使用針・用具

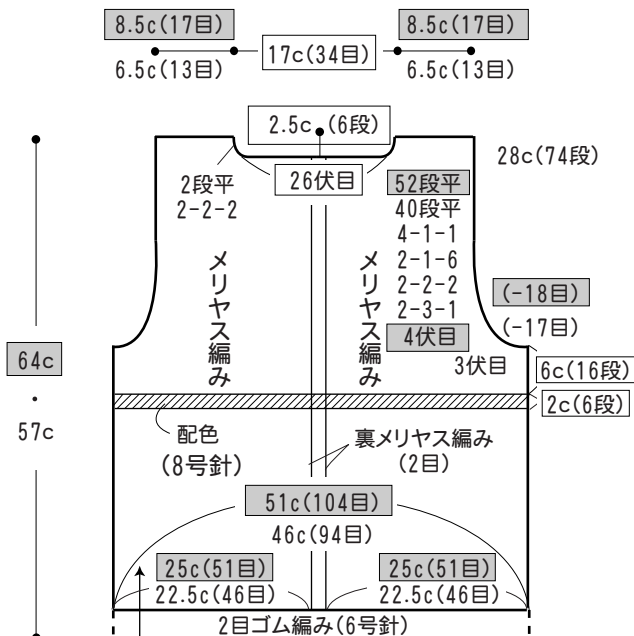
2本棒針 6号・8号  
輪針 6号

■ 編み方ポイント

● 身頃・・・まず地糸で編みます。一般的な作り目で目を作り2目ゴム編みを編み、続けて身頃中央に裏メリヤスを2目入れてメリヤス編みで編みます。下図のように配色位置で色を替えて6段編みます。袖ぐり、衿ぐりは2目以上は伏せ目、1目は端立て減目で編みます。

● まとめ・・・肩をかぶせはぎし、脇をすくいとします。衿ぐり、袖ぐりは目を輪で拾い2目ゴム編み(配色系)を編み、伏せ止めをします。

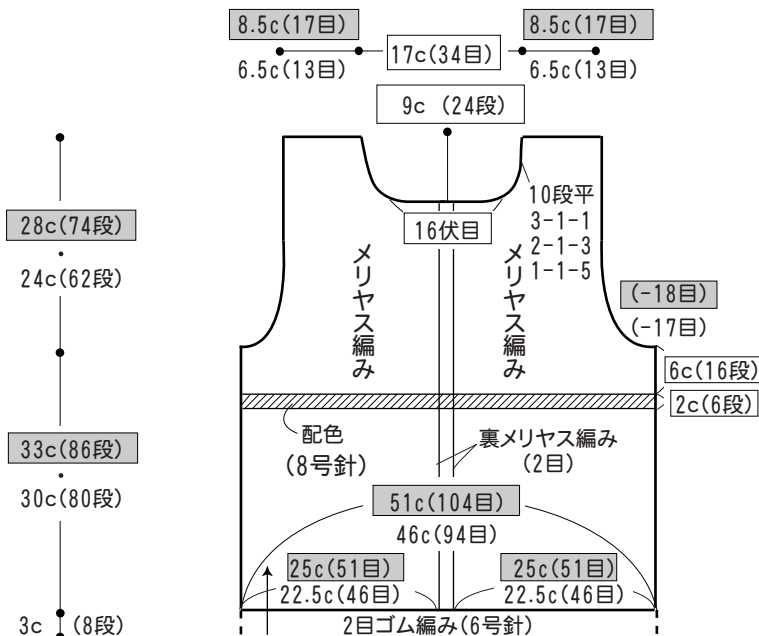
● 後身頃



(104目) 作る (94目)

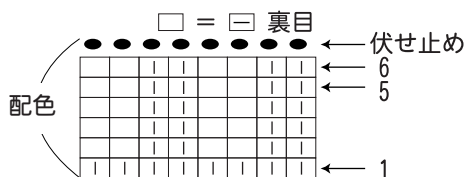
■ =メンズ  
□ =共通

● 前身頃



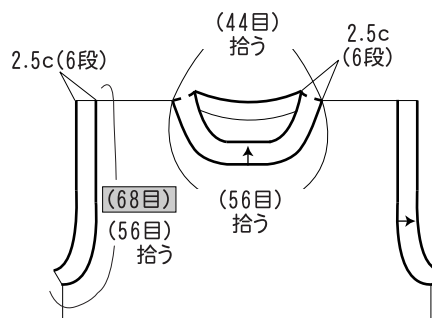
(104目) 作る (94目)

● 衿・袖ぐりの編み方



● 衿・袖ぐり

2目ゴム編み(6号針)



※ 衿・袖ぐりは男女ともに各配色で

