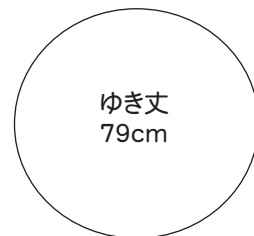


# NO. 01

3ページの作品

■出来上り寸法



■素材 (商品番号・商品名・色番号・数量)

214 | ソフトメリノ (40g玉巻) | 4 | 320g

■ゲージ (10cm平方)

模様編み 21目×32段

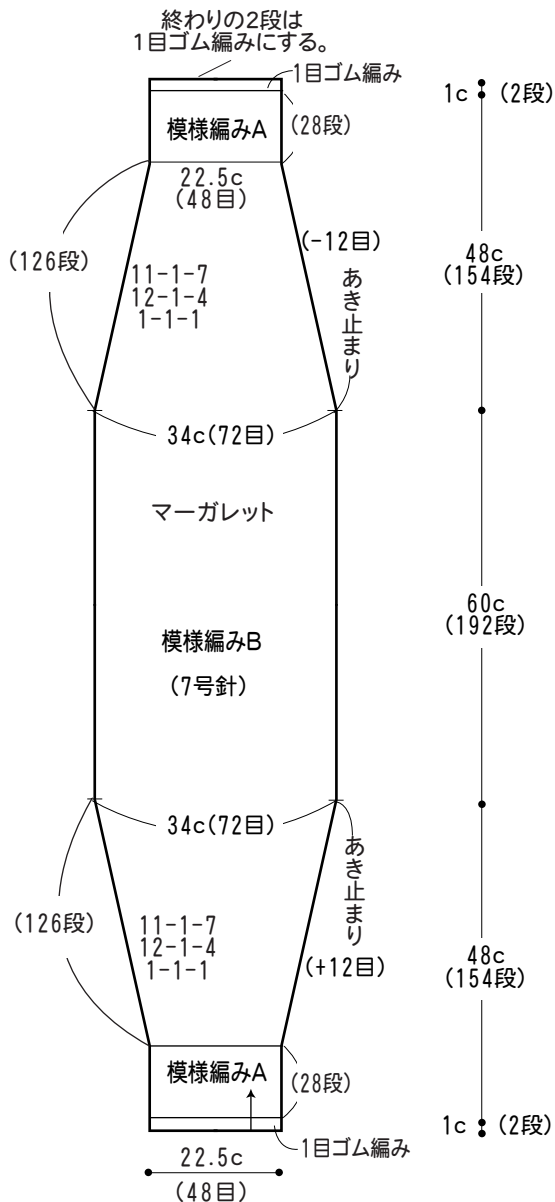
■使用針・用具

2本棒針 6号  
輪針 6号

■編み方ポイント

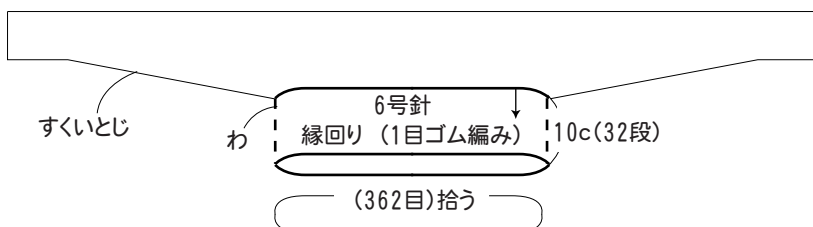
●マーガレット・・・袖口で1目ゴム編みの作り目をして編み始め、模様編みで編みます。袖下の増減目は端から1目内側でします。最終2段を1目ゴム編みで編んで、1目ゴム編み止めをします。あき止まりまではすくいとじをして、縁回りは拾い目して輪で1目ゴム編みを編みます。編み終わりは1目ゴム編み止めをします。

## ●マーガレット



## ●縁回り

1目ゴム編み (輪針6号)



## ●模様編み符号図

