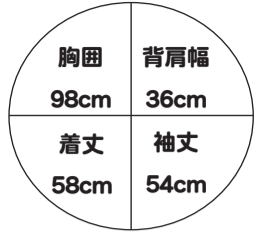


■出来上り寸法



■素材(商品番号・商品名・色番号・数量)

4	純毛並太	(50g玉巻)	107	500g
---	------	---------	-----	------

■ゲージ(10cm平方)

模様編み	21目×25段
------	---------

■使用針・用具

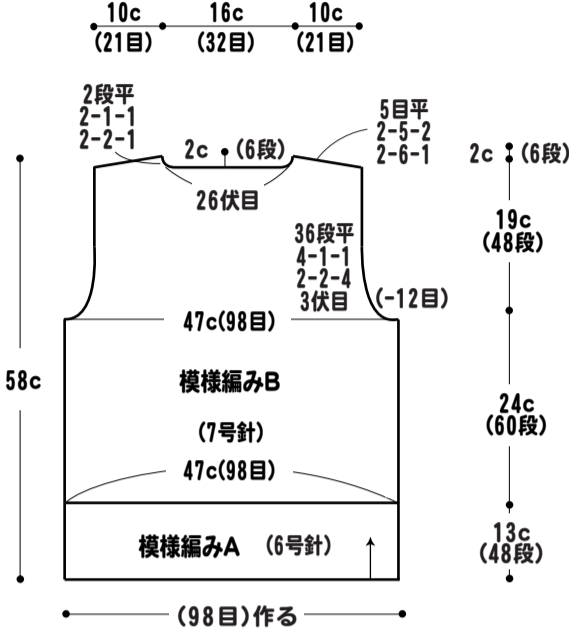
2本棒針 6号・7号・8号  
★ボタンは作品集に掲載のA-69を使用しています。(直径20mmを4個)

■編み方ポイント

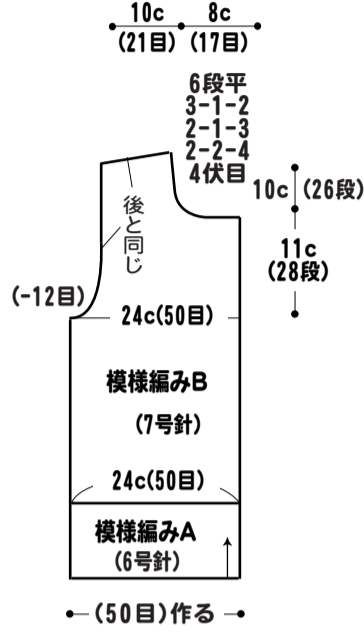
- 身頃・袖・・・指でかける作り目で編み始め、模様編み・A・Bで編みます。A・Bの切り替えは図を参照に編みます。袖ぐり、衿ぐりは伏せ目と端立て減目、肩は引き返しで編みます。
- 袖・・・身頃と同様に編み始め、袖下は1目内側でねじり増し目、最終段で伏せ止めます。
- まとも・・・肩をかぶせはぎします。前立てを1目ゴム編みで編みます。衿は前立て、衿ぐりより拾い目して模様編みAでゲージ調整しながら編み、編み終わりは図のように減目をしながら伏せ止めます。袖は身頃に引き抜きとしてつけます。(右前立てを編む時にボタンホールを作ります。)



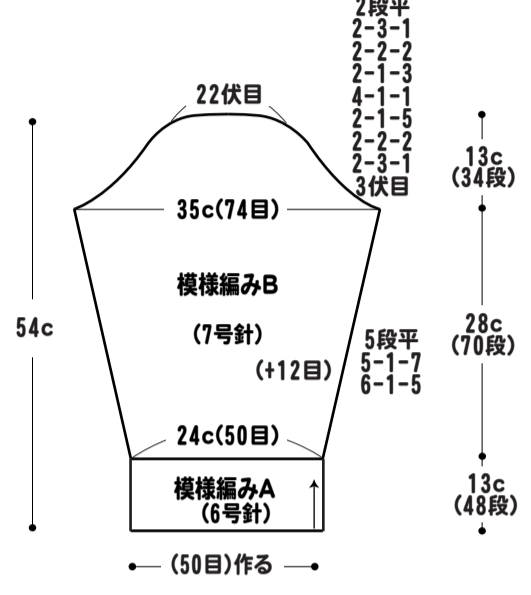
### ●後身頃



### ●前身頃



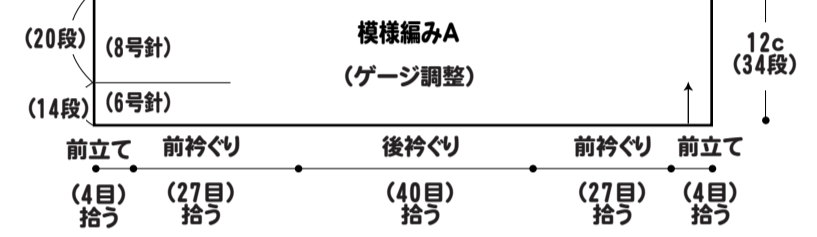
### ●袖



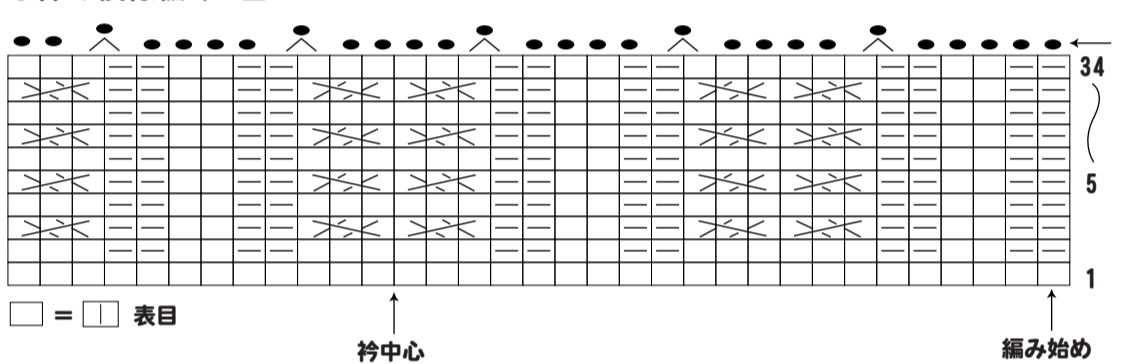
### ●前立て (1目ゴム編み)



### ●衿




### ●衿の模様編みA図



### ●作品4の模様編み図・ボタンホールの編み図

□ = □ 表目



### ●ボタンホール (右前立て)

□ = □ 裏目

