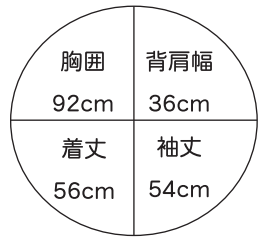


NO. 06

5ページの作品

■出来上り寸法



■素材 (商品番号・商品名・色番号・数量)

39	カシミアシルクウール中細 (100gカセ)	1702	230g
33	スーパーキットモヘア (25g玉巻)	5801	130g

■ゲージ(10cm平方)

模様編み 22目×30段

■使用針・用具

2本棒針 7号
輪針 7号・8号・9号

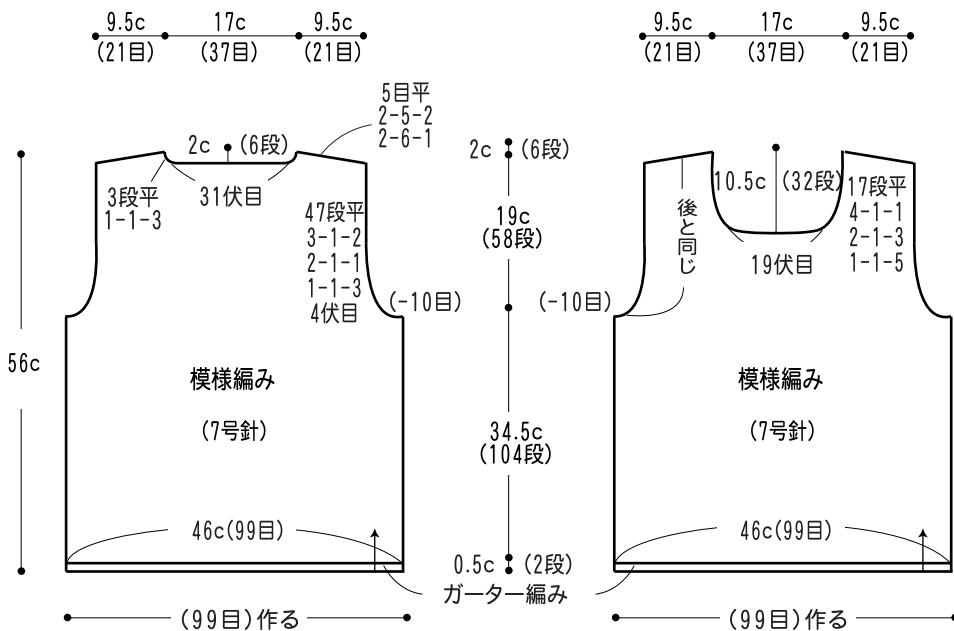
■編み方ポイント

★すべてカシミアシルクウール中細とスーパーキットモヘアの2本どりで編みます。
●身頃・・・指でかける作り目で編み始め、ガーター編み、模様編みと続けて編みます。袖ぐり、衿ぐりは伏せ目と端立で減目、肩は引き返して編みます。
●袖・・・身頃と同様に編み始め、袖下は1目内側でねじり増し目、最終段で伏せ止めます。
●まとめ・・・肩をかぶせはぎします。衿は前後衿ぐりより目を拾い模様編みで編みますが、針の号数をかえながら編目が身頃から続くように編みます。最後の1段は裏目で編んで、伏せ止めをします。袖は身頃に引き抜きとじつけます。

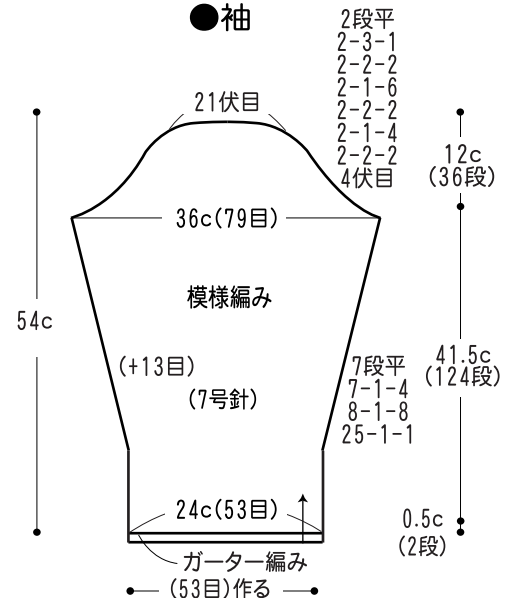


●後身頃

●前身頃

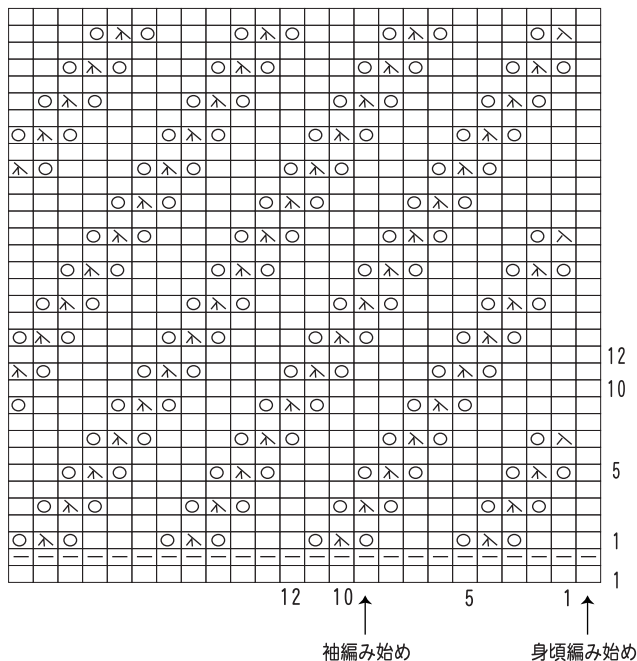


●袖



●模様編み符号図

□ = □ 表目



●衿 (模様編み) ゲージ調整

