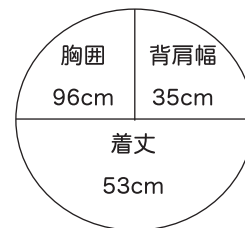




NO. 07

6ページの作品

■出来上り寸法



■素材(商品番号・商品名・色番号・数量)

209 | ベーシック極太 (40g玉巻) | 3 | 360g

■ゲージ(10cm平方)

メリヤス編み 13目×20段
模様編み 19目9.5cm×20段

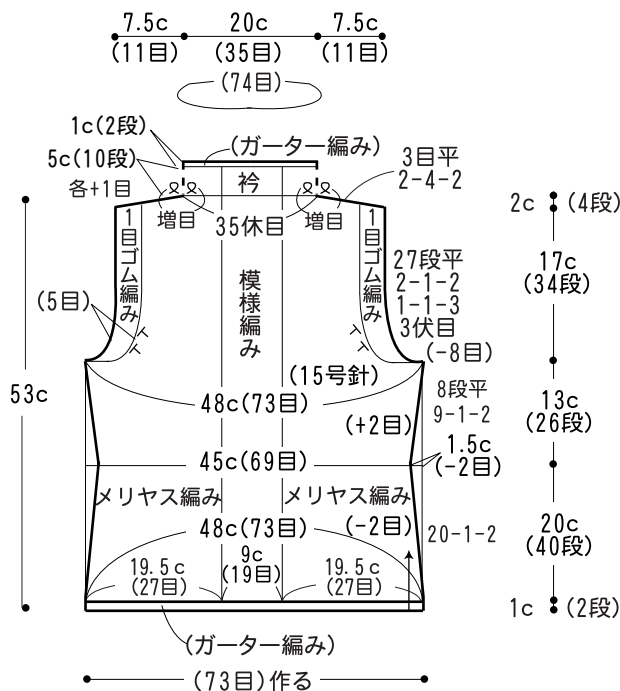
■使用針・用具

2本棒針 15号

■編み方ポイント

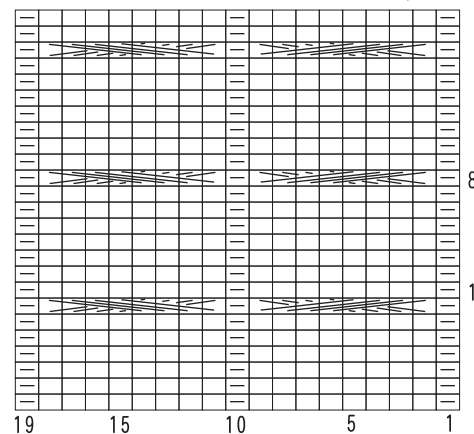
- 身頃・・・指でかける作り目で編み始めます。裾のガーター編みを編み、続けて両脇をメリヤス編みで、中央19目のみ模様編みで編みます。脇は端1目内側でねじり増し目で編みます。袖ぐりは端5目を1目ゴム編みにかえて端6目立てた減目(編み方図を参照)で編みます。肩は編み残しの引き返し編みで編み、衿ぐりと肩に分けておきます。前後身頃同じ物を2枚編みます。
- まとめ・・・肩をかぶせはぎします。衿は前後衿ぐりより目を拾いますが、ネックポイントの両側でねじり目の増し目をして編みます。最後2段をガーター編みで編んで伏せ止めます。脇はすくいとじをします。

●前後身頃



●模様編み符号図

□ = □ 表目



●袖ぐりの編み方

