



NO. 15

10ページの作品

■素材(商品番号・商品名・色番号・数量)

P-1 | ピエール・カルダンパポーネ (40g玉巻) | 2 | 240g

■ゲージ(10cm平方)

メリヤス編み 14目×16段

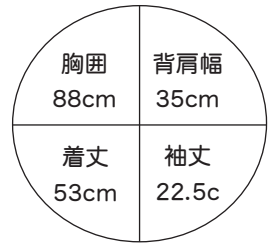
■使用針・用具

2本棒針 14号
カギ針 8/0号

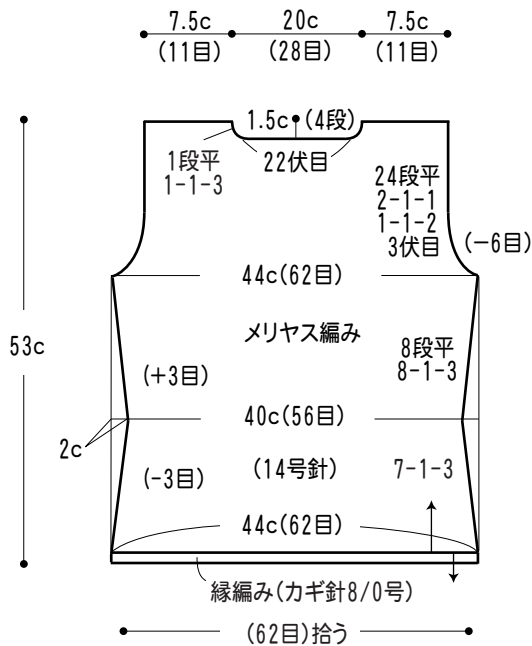
■編み方ポイント

- 身頃・袖＝別鎖の裏山を拾う作り目をしてメリヤス編みで編み始めます。脇は1目内側の増減目、袖ぐり、衿ぐりは端立て減目、袖山は伏せ目で編みます。裾、袖口は作り目をほどいて拾い目して、伏せ目で止めます。
- まとめ＝肩はかぶせはぎします。脇、袖下をすくいとします。裾、衿ぐり、袖口を縁編みします。袖を身頃に引き抜きとじでつけます。

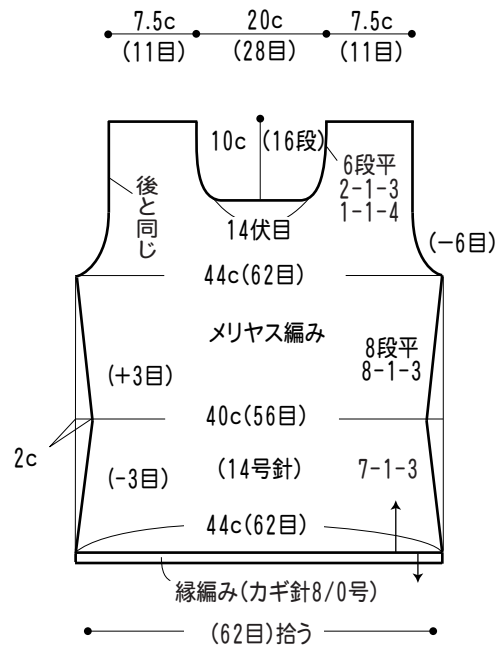
■出来上り寸法



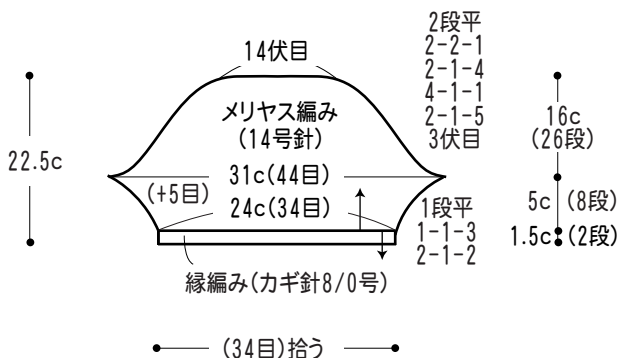
●後身頃



●前身頃

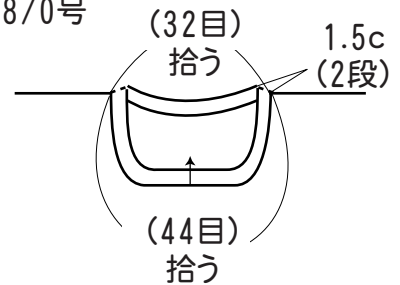


●袖



●衿 (縁編み)

カギ針 8/0号



●衿・裾・袖口の縁編み (2段)

カギ針 8/0号

