

■素材(商品番号・商品名・色番号・数量)

231 | カントリー・メリノ (40g玉巻) | 2 | 700g

■ゲージ(10cm平方)

メリヤス編み 13目×16.5段
模様編み 12目で7cm×20段

■使用針・用具

2本棒針 8ミリ
輪針 15号・8ミリ
(又は4本棒針)

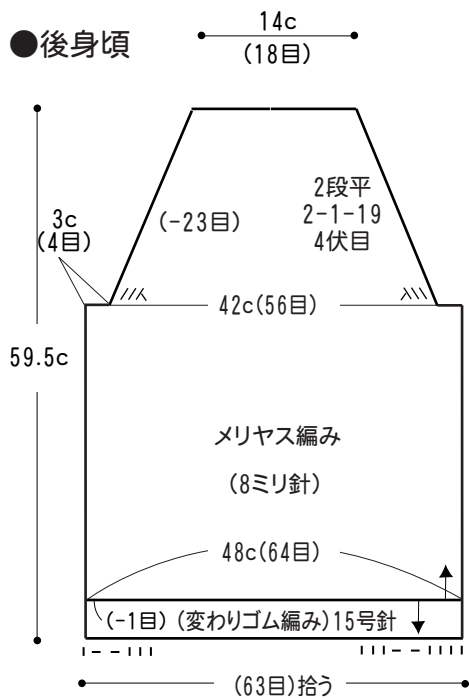
■出来上り寸法

胸囲	ゆき丈
96cm	72.5cm
着丈	
59.5cm	

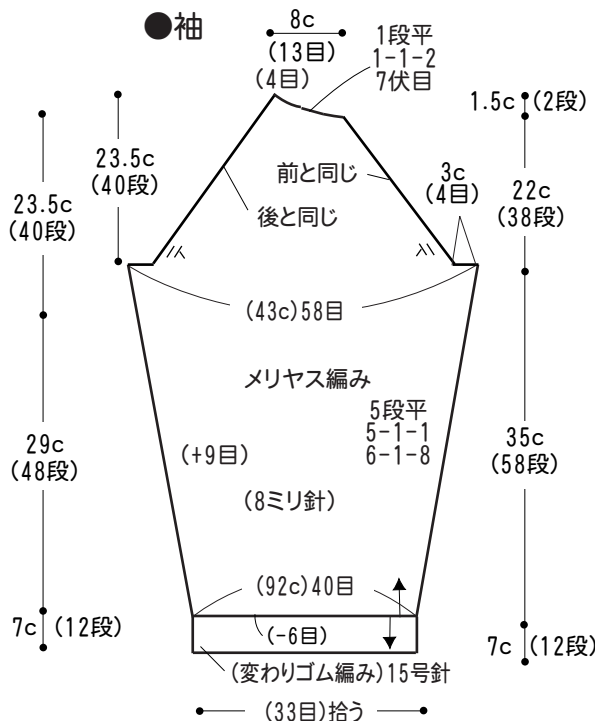
■編み方ポイント

- 身頃・袖・・・別鎖の裏山を拾う作り目をして編み始めます。後身頃はメリヤス編み、前身頃は前中心に模様を入れて編みます。袖ぐりのまち分は伏せ目、ラグラン線は端3目立てる減目、後衿ぐりは伏せ目、前衿ぐりは休み目と端立て減目で編みます。裾は別鎖を解いて、拾い目をして変わりゴム編みで編みます。
- 袖・・・身頃と同じように編み始め、袖下は1目内側でねじり増し目、ラグラン線は2目立てる減目で編みます。袖口は身頃と同様に編みます。
- まとめ・・・脇、袖下、ラグラン線はをすくいとじをします。衿は衿ぐりより拾い目をして、メリヤス編みで輪に編み、編み終わりは伏せ止めをします。

●後身頃

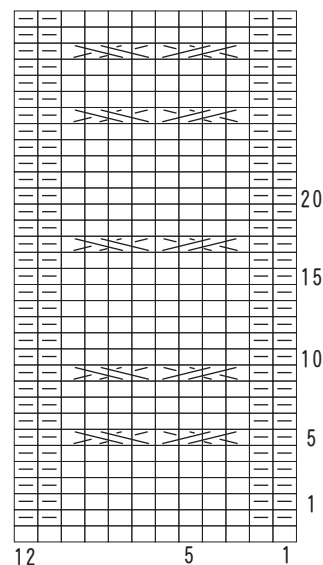


●袖

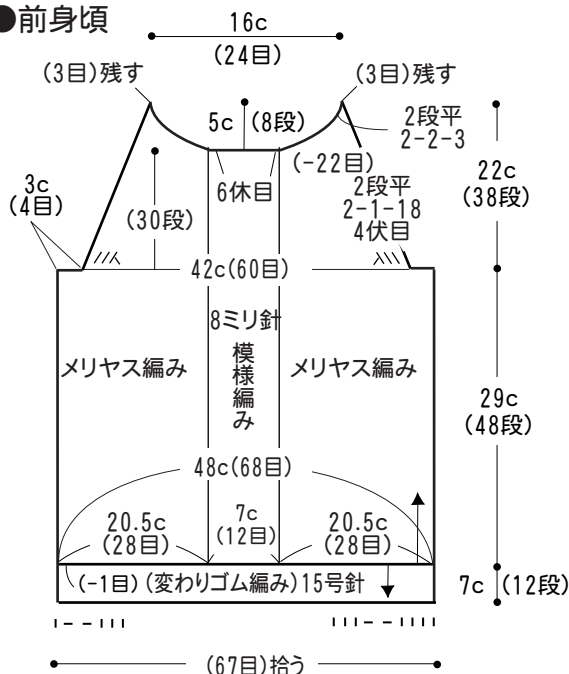


●模様編み符号図

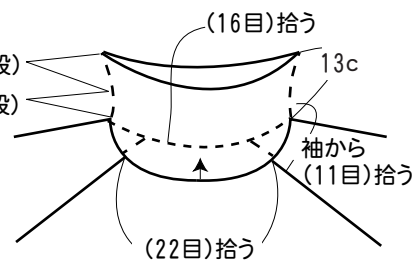
□ = □ 表目



●前身頃



●衿メリヤス編み (輪針15号・8ミリ) 「又は4本棒針」



●変わりゴム編み符号図 □ = □ 表目

