

作品 NO. 1

アラン模様のセーター

■素材(商品番号・商品名・色番号・数量)

38 | カシミアシルクウール合太 (50g玉巻) | 1820 | 550g

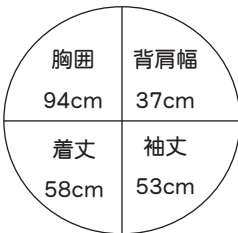
■ゲージ(10cm平方)

模様編み 23目×29段

■使用針・用具

2本棒針 6号・7号
輪針 6号

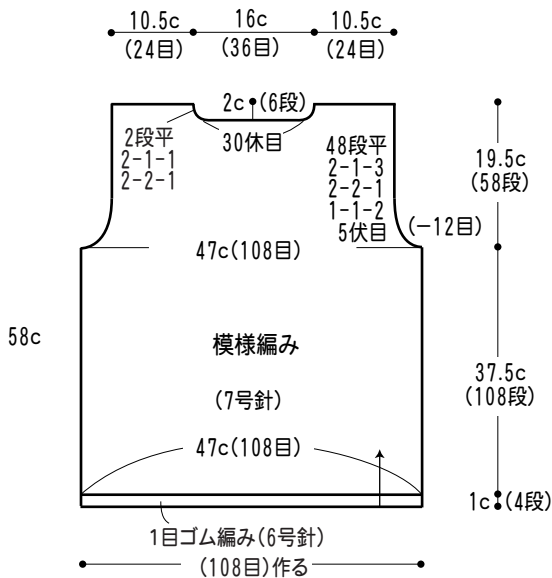
■出来上り寸法



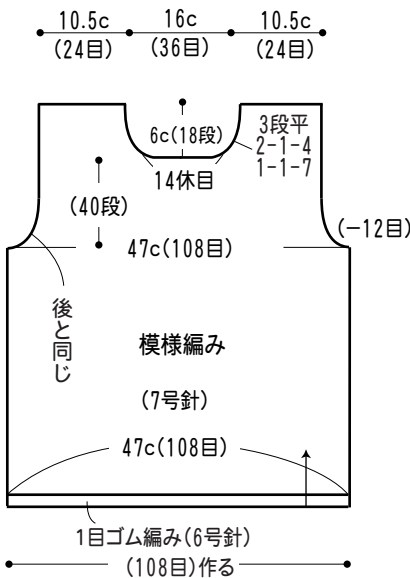
■編み方ポイント

- 身頃=6号針で1目ゴム編みの作り目をして4段ゴム編みを編みます。続けて模様編みを編みます。袖ぐり、衿ぐりは伏せ目と端立て減目で編みます。
- 袖=身頃と同様に作り目をして、袖下は1目内側でねじり目の増し目をします。袖下の端の模様は図の様に1目交差で編みます。
- 衿=肩をかぶせはぎして、衿ぐりより必要目数を拾い1目ゴム編みで編みます。編み終わりはゴム編み止めをします。
- まとめ=脇、袖下をすくいとじして、袖を身頃に引き抜きとじてつけます。

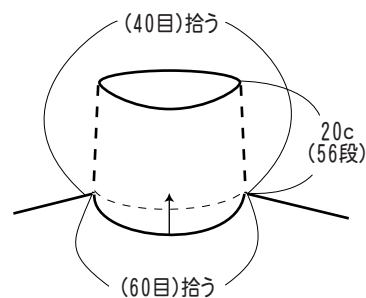
●後身頃



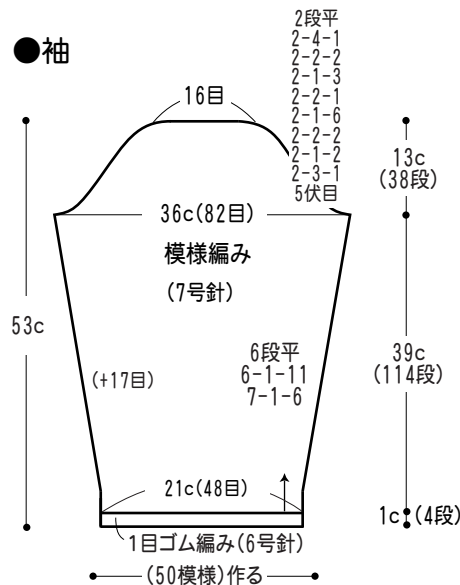
●前身頃



●衿(模様編み)輪針6号

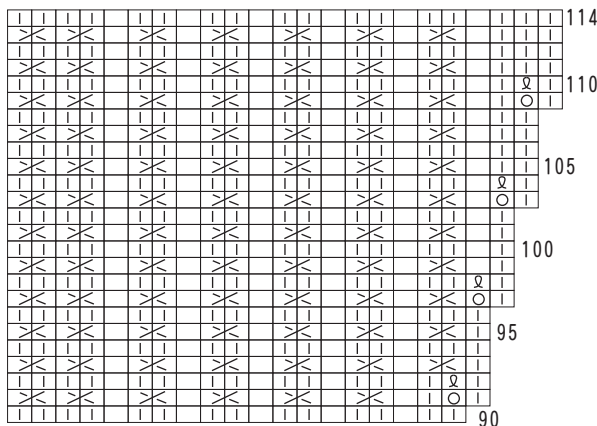


●袖



●袖下の模様編み

□ = □ 裏目



●模様編み

□ = □ 裏目

