作品 NO. 2　グラデーションの半袖セーター

■素材（商品番号・商品名・色番号・数量）

193	アルパカグラデーション（40g玉巻）	1	340g

■ゲージ（10cm平方）

模様編み	23目×32段

■使用針・用具

2本棒針	5号
輪　針	5号
カ ギ 針	4/0号

■出来上り寸法

胸囲	背肩幅
92cm	36cm
着丈	袖丈
53cm	28cm

■編み方ポイント

●身頃＝一般的な指でかける作り目から編み始め、メリヤス編みで図の様に右側（脇の増減目は1目内側）のみ編みます。段から拾い目して反対側（脇の増減目は2段毎の引き返し）を編みます。
●袖＝身頃と同じ様に編み始め、メリヤス編みで編みます。
●まとめ＝肩と脇を目と段のメリヤス接ぎで合わせます。衿ぐりより拾い目をして、分増し目をしながら輪で衿を編みます。最後に表側より伏せ止めします。袖を身頃に引き抜きとじで付けます。裾・袖口に縁編みを編みます。

●前・後身頃

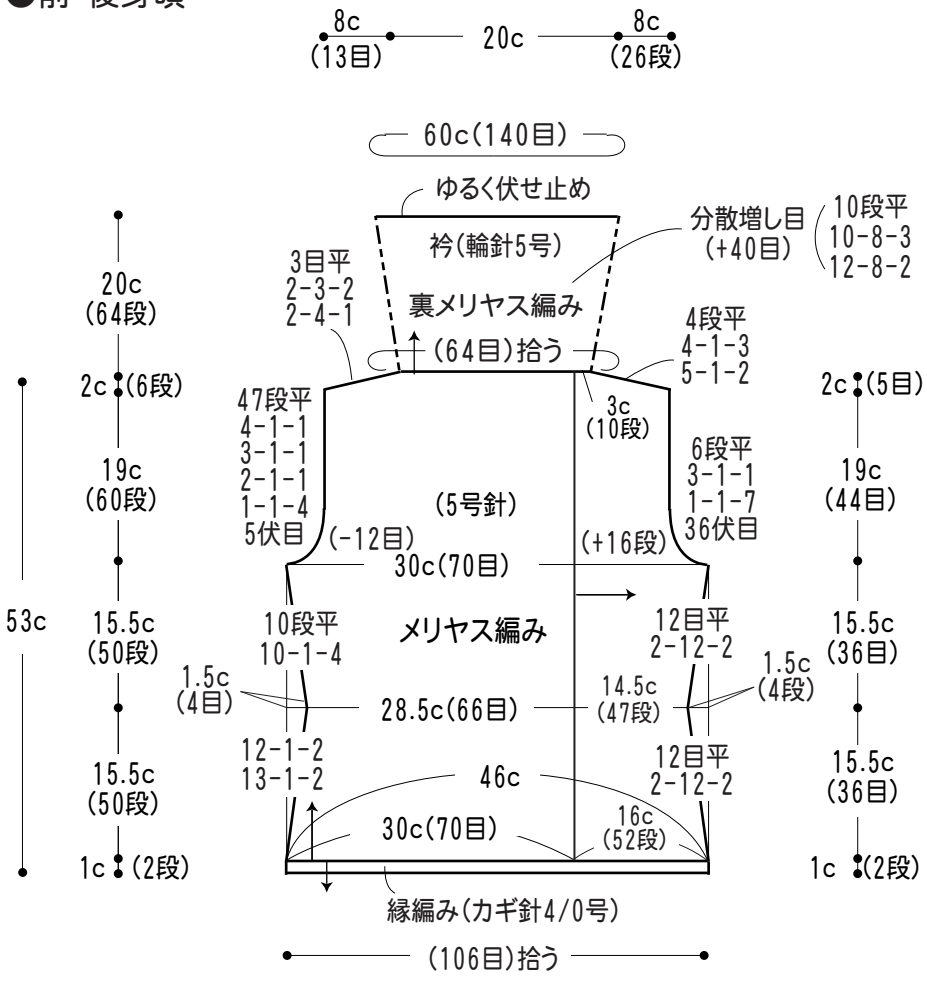

●袖

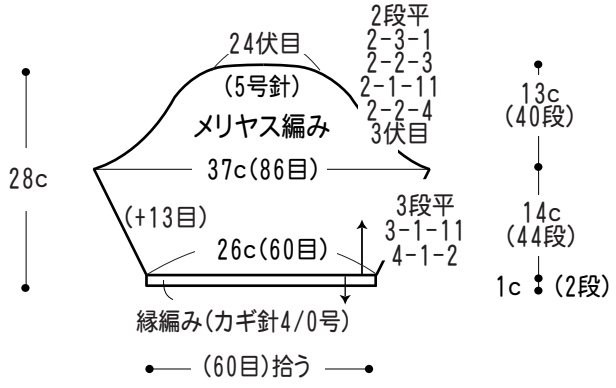

●縁編み（裾・袖口）
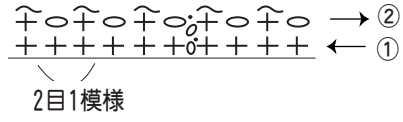
カギ針 4/0号