

# 作品 NO. 7

# ウェーブ模様のカーディガン

■素材(商品番号・商品名・色番号・数量)

41 | ウールラメリ並太 (100gカセ) | 907 | 490g

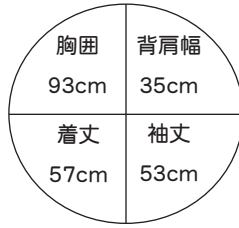
■ゲージ(10cm平方)

模様編みA・B共に 20目×25段

■使用針・用具

2本棒針 7号  
カギ針 5/0号  
★ボタンは作品集に掲載のA-71を使用しています。(直径13mmを6個)

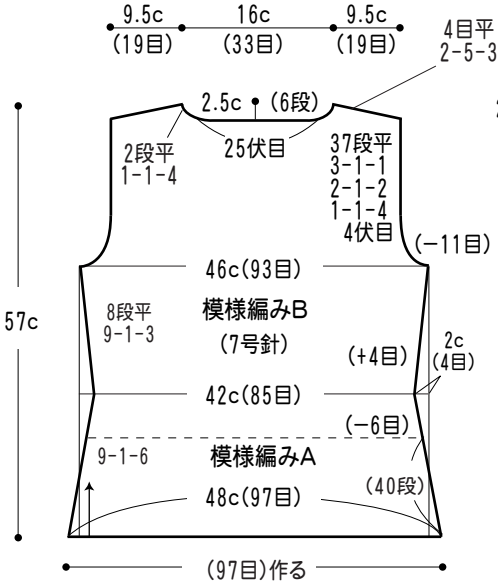
■出来上り寸法



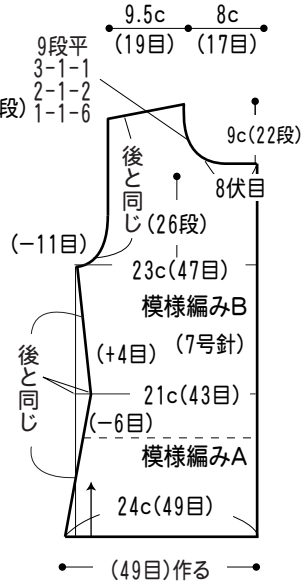
■編み方ポイント

●身頃・袖=一般的な指でかける作り目をして、模様編みで編みます。ウエスト位置に糸印をつけ前後身頃の脇を合わせる時の目印にします。肩はかぶせはぎにし、脇、袖下をすくいとします。衿ぐり、前立てのガーター編みの編み終わりは裏から伏せ止めします。  
●まとも=前後・衿ぐりの縁編みは伸びないように多少きつめに編みます。

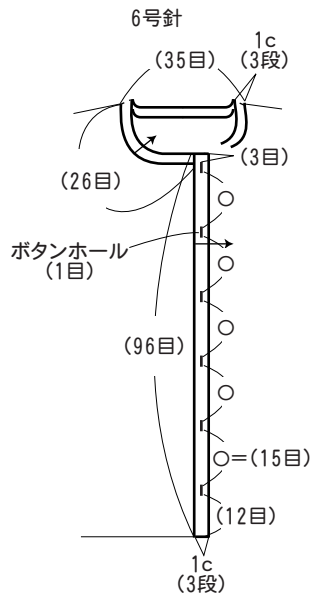
## ●後身頃



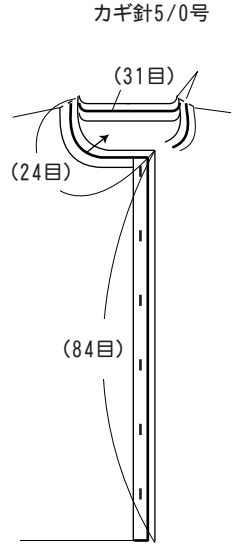
## ●前身頃



## ●衿・前立て(ガーター編み)



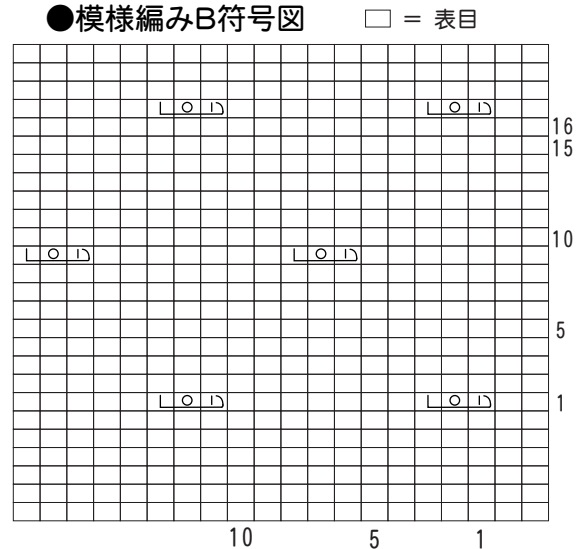
## ●まとも(縁編み)



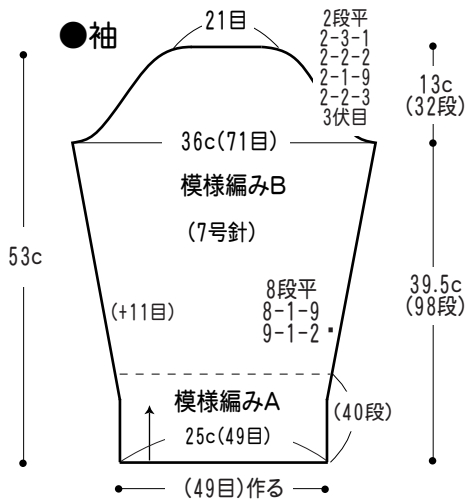
## ●模様編みA符号図



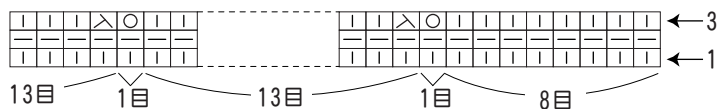
## ●模様編みB符号図



## ●袖



## ●ボタンホール(右前立)



## ●縁編み

