

# 作品 NO. 9

# ボーダーのセーター

### ■ 素材 (商品番号・商品名・色番号・数量)

32	ヌーベルシルク (40g玉巻)	5902	340g
59	ジャスティー (100g玉コーン巻)	6407	40g

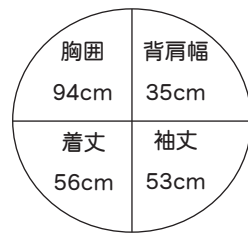
### ■ ゲージ (10cm平方)

模様編みA	22目×31段
模様編みB	21目×31段

### ■ 使用針・用具

2本棒針	5号
輪針	5号
カギ針	4/0号

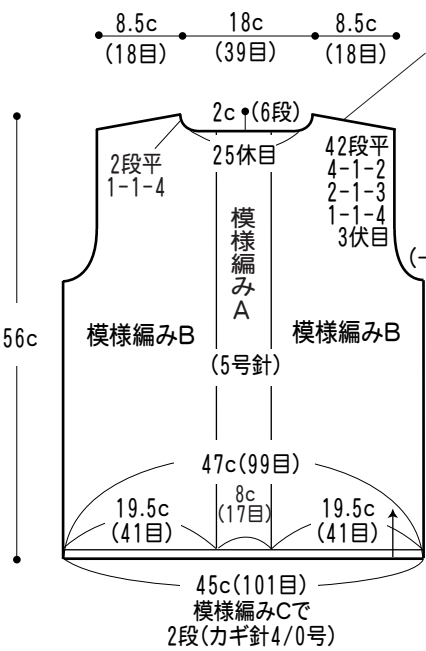
### ■ 出来上り寸法



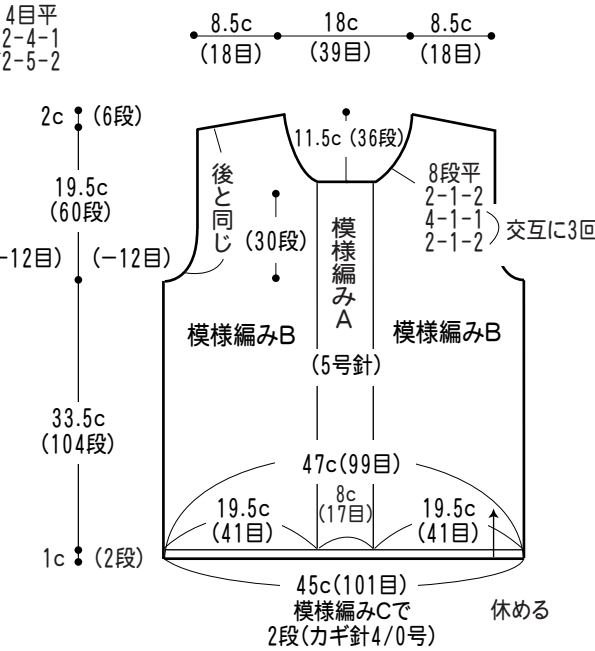
### ■ 編み方ポイント

- ★ジャスティーのみ2本どりで編みます。
- 身頃・袖=鎖の裏山を拾って1段細編みを編み、次の段から棒針にかけて模様編みA・Bで編みます。肩をかぶせはぎにします。前身頃と袖の模様編みAの両端にジャスティー2本どりで裾よりチェーンステッチをします。
- 衿=衿ぐりより必要目数を拾って、ガーター編みを7段編み裏側より伏せ止めをします。
- まとめ=脇、袖下をすくいとします。袖を身頃に引き抜きとじでつけます。

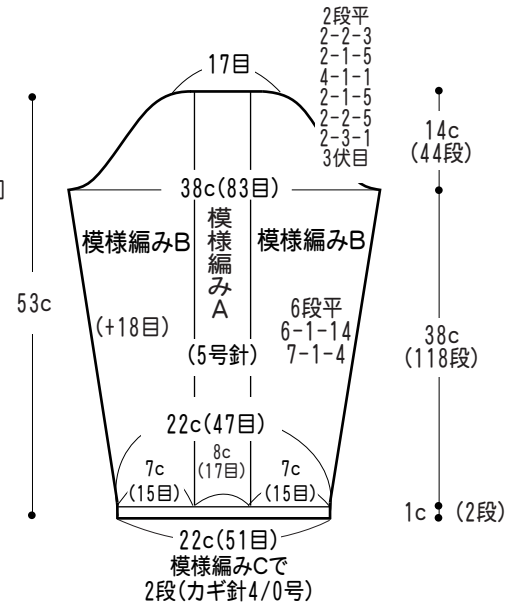
### ● 後身頃



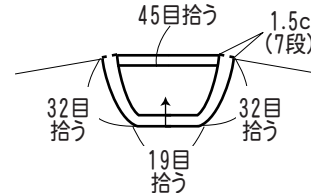
### ● 前身頃



### ● 袖

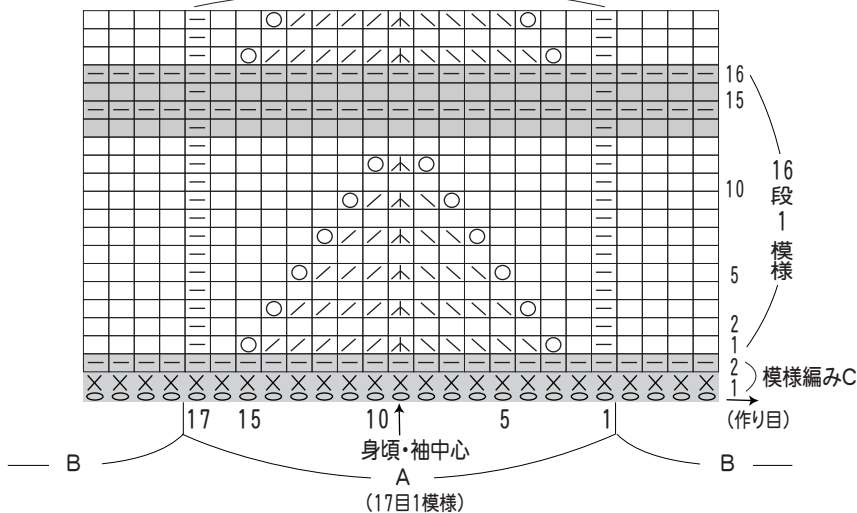


### ● 衿 (ガーター編み)・ジャスティーの2本どりで輪針5号



### ● 模様編み符号図

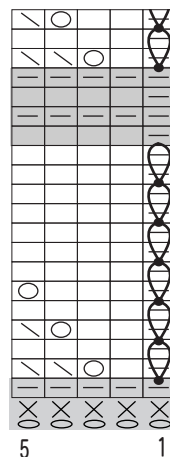
A模様の1と17列めにチェーンステッチを通す



■ の部分はジャスティー2本どりで編みます

□ = □ 表目

### ● チェーンステッチの仕方



模様編みCの2段目の●印のところから2段1目のチェーンステッチを12段分(6回)します。4段とんで同じことを繰り返します。