作品 NO. 10　ファンシースラブのセーター

■素材（商品番号・商品名・色番号・数量）

24	ファンシー・スラブ （100gコーン巻）	2305	200g
24	ファンシー・スラブ （100gコーン巻）	2307	200g

■ゲージ（10cm平方）

模様編み　15目×22段

■使用針・用具

2本棒針　10号
カギ針　6/0号

■出来上り寸法

胸囲	背肩幅
92cm	42cm
着丈	袖丈
61.5cm	48.5cm

■編み方ポイント

★糸はすべて2305色1本と2307色1本を合わせて2本どりで編みます。
●身頃・袖＝一般的な指でかける作り目から編み始め、模様編みで図の様に編みます。衿を続けて編みますが両側で巻き目で1目づつ増やします。
●まとめ＝肩をかぶせはぎして、衿横をすくいとじします。袖を身頃に目と段のメリヤスはぎでつけます。脇、袖下を続けてすくいとじします。裾、袖口、衿先に縁編みを輪で編みつけます。

●前・後身頃

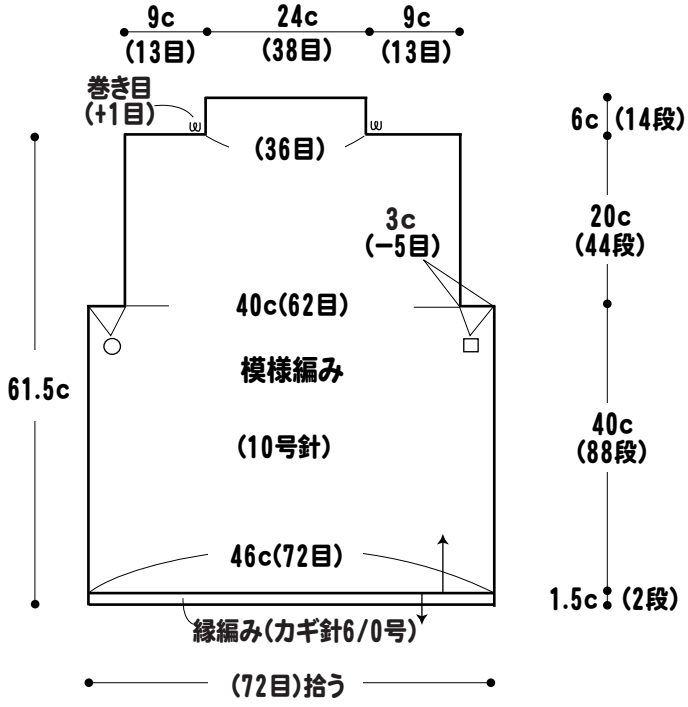

●袖

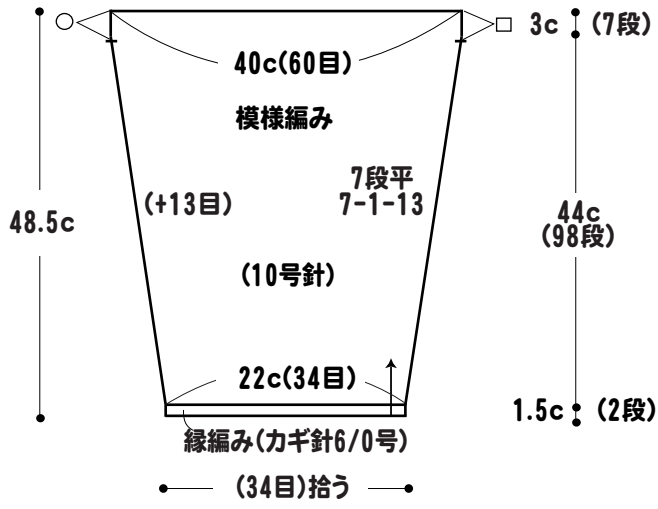

●模様編み

□ ＝ □ 表目

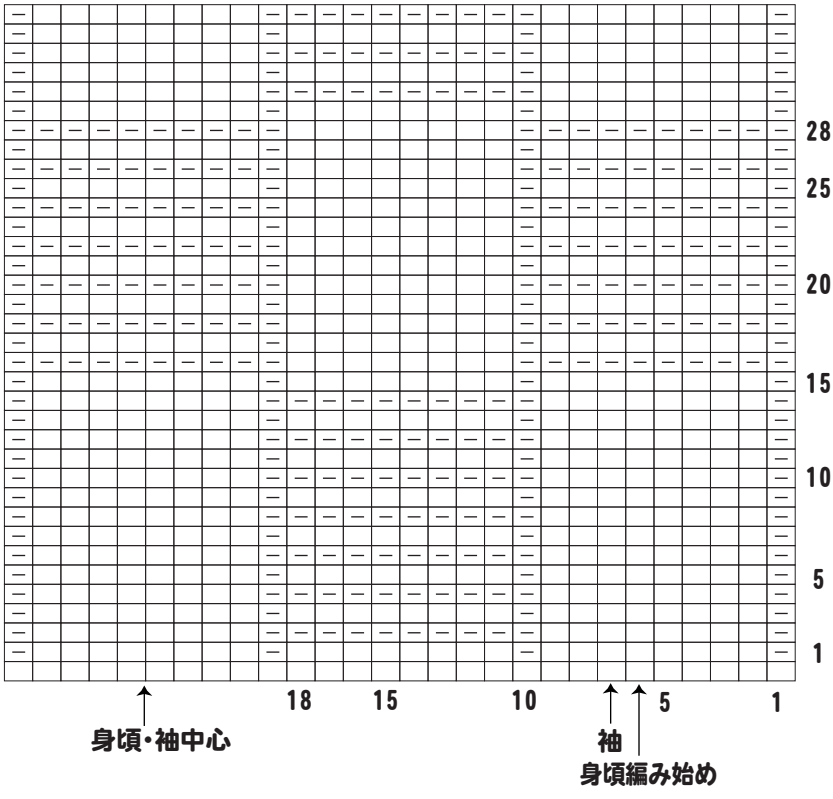

●衿の縁編み

（カギ針6/0号）

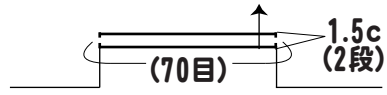

●縁編み（裾・袖口・衿）
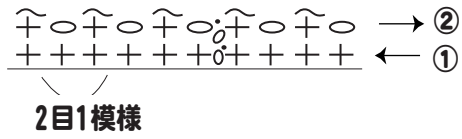
（カギ針6/0号）