

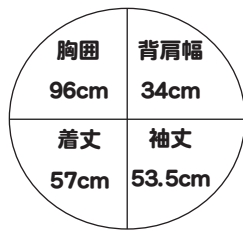
作品 NO. 13

段染め中細とモヘアのセーター

■素材(商品番号・商品名・色番号・数量)

18	純毛段染め中細 (40g玉巻)	1407	190g
33	スーパーキットモヘア(25g玉巻)	5803	110g

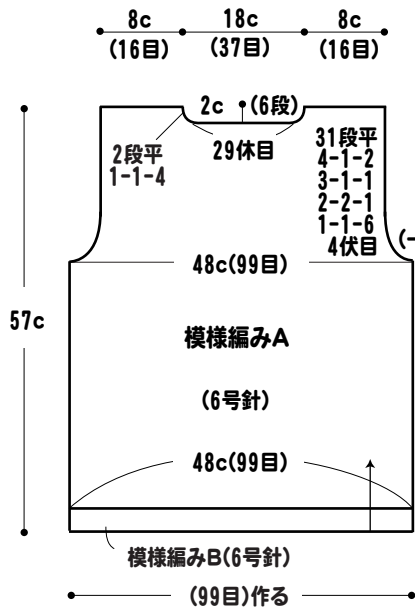
■出来上り寸法



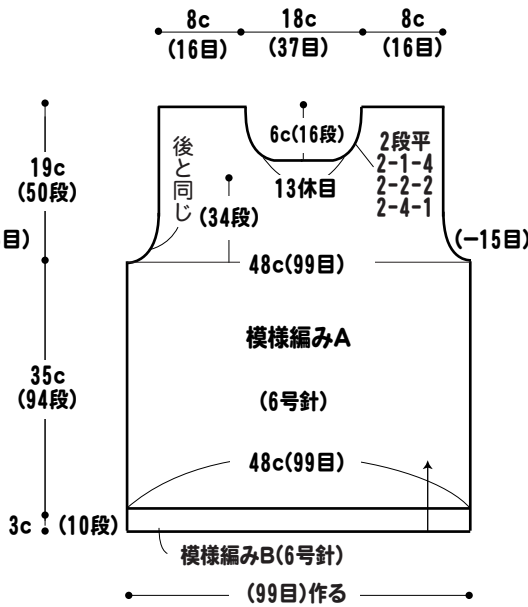
■編み方ポイント

- ★糸はすべて純毛段染め中細とスーパーキットモヘア各1本を2本どりで編みます。
- 身頃・袖=一般的な作り目をして、身頃は模様編みB10段と模様編みAで袖は模様編みBで編みます。
- 衿=肩をかぶせはぎします。前後衿ぐりより目を拾い模様編みBで編み、表目、裏目の編目に合わせて伏せ止めます。
- まとめ=脇、袖下をすくいとします。袖を身頃に引き抜きとじでつけます。

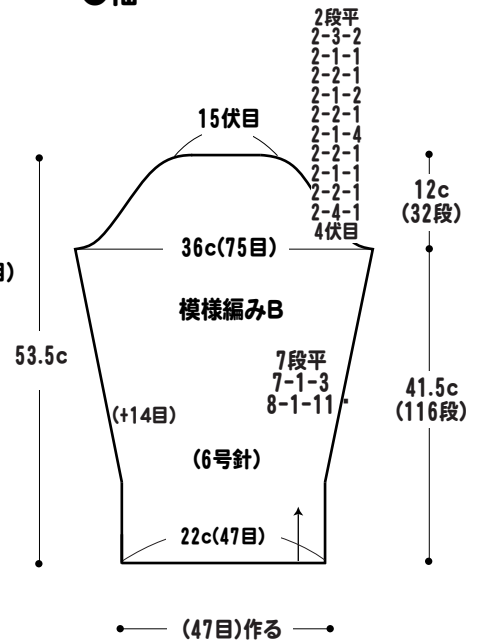
●後身頃



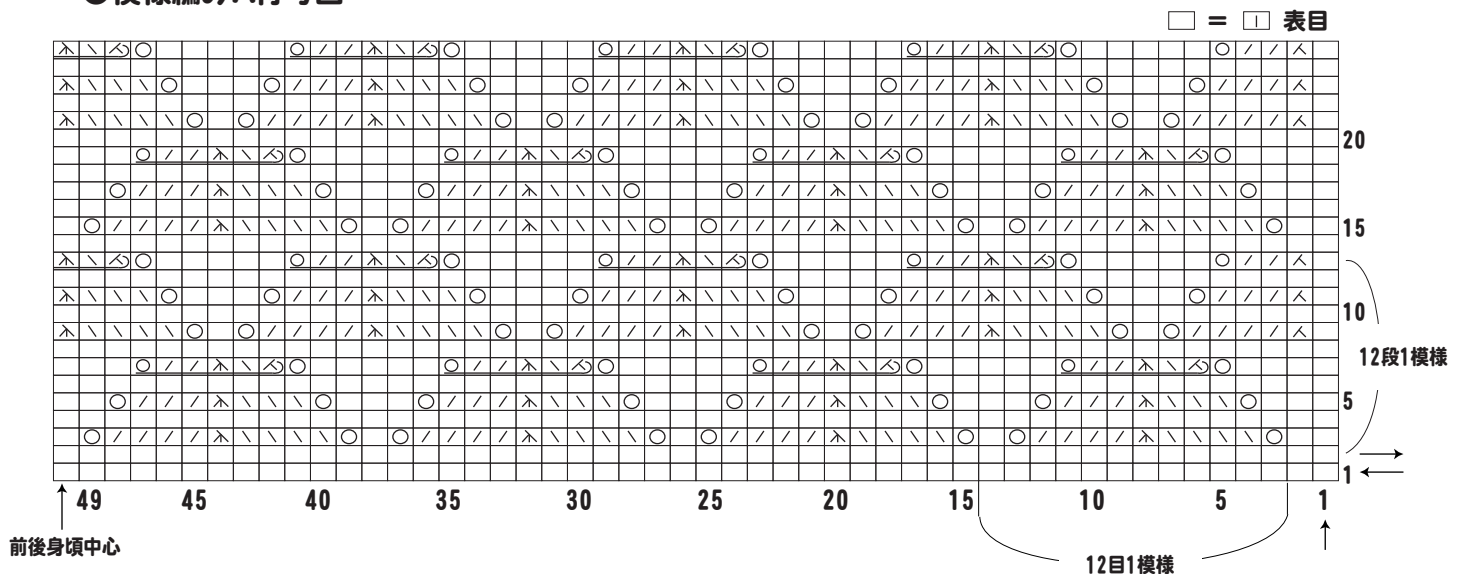
●前身頃



●袖



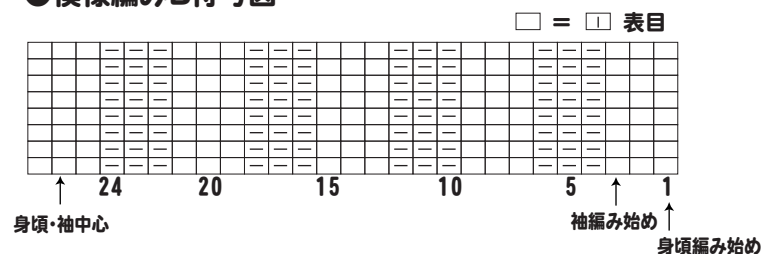
●模様編みA符号図



← = かけ目を編み、左の針にかかっている7と8の間から糸を引き出して1の目と2目一度(引き出した糸が上になるようにする)、表1目、右上3目一度、表目2目、かけ目1目を編む。

※引き出した目がちぢんだり、ねじったりしないように注意して編みます。

●模様編みB符号図



●衿 (模様編みB)

輪針5号

