

作品 NO. 15

モヘアのプチセーター

■素材(商品番号・商品名・色番号・数量)

178	モザイク・モヘア (25g玉巻)	944	70g
5	純毛中細 (40g玉巻)	326	110g

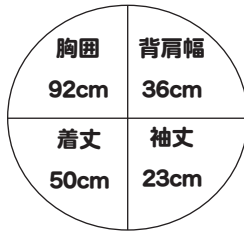
■ゲージ(10cm平方)

メリヤス編み 17目×21段

■使用針・用具

2本棒針 6号・5号
輪針 4号・5号

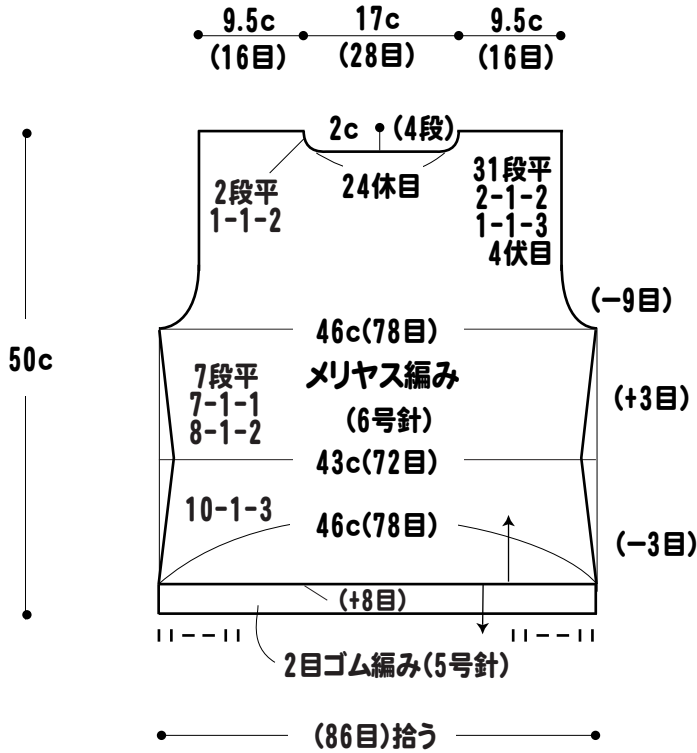
■出来上り寸法



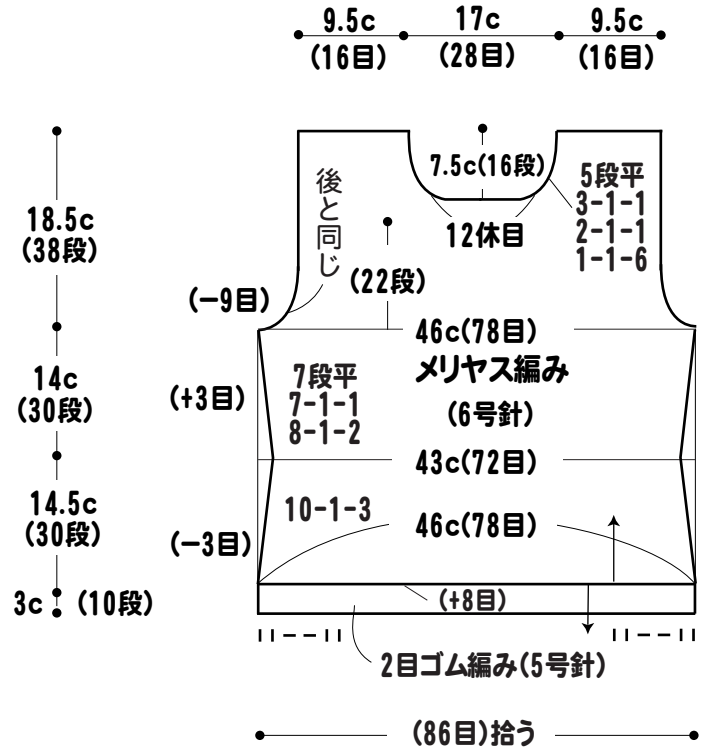
■編み方ポイント

★糸はすべてモザイク・モヘアと純毛中細を2本どりにして編みます。
●身頃・袖=別鎖の裏山を拾う作り目をして、メリヤス編で編みます。減目は端2目立てた減目、増し目は2目中のねじり増し目をします。裾、袖口の別鎖を解いて2目ゴム編みを編みます。編み終わりは2目ゴム編み止めをします。
●衿=肩をかぶせはぎします。衿ぐりより目を拾い2目ゴム編みで編み、2目ゴム編み止めをします。
●まどめ=脇、袖下をすくいとします。袖を身頃に引き抜きとじてつけます。

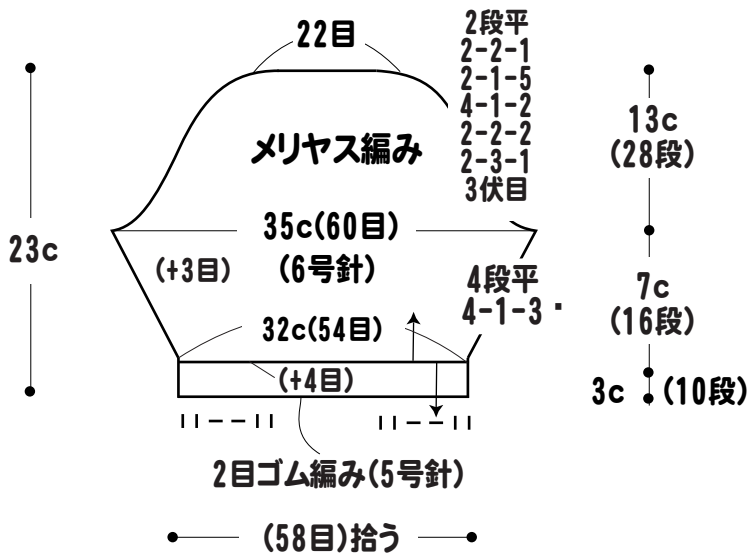
●後身頃



●前身頃



●袖



●衿 (2目ゴム編み)

