

作品 NO. 16

Vネックのセーター

■素材(商品番号・商品名・色番号・数量)

31	カシミアラムウール合太 (50g玉巻)	2207	310g
31	カシミアラムウール合太 (50g玉巻)	2208	25g
50	キララ (50gコーン巻)	4812	40g

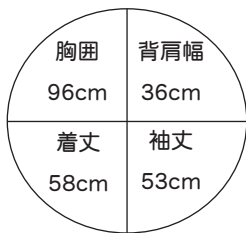
■ゲージ(10cm平方)

メリヤス編み	23目×30段
模様編み	23目×26段

■使用針・用具

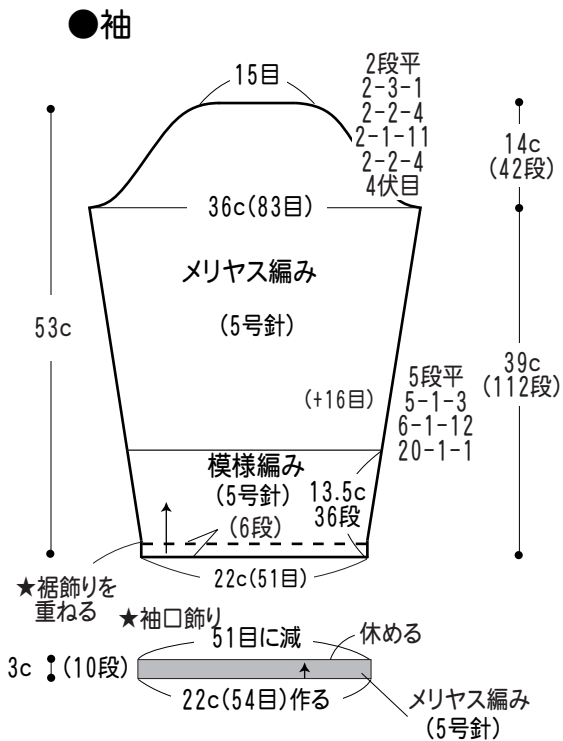
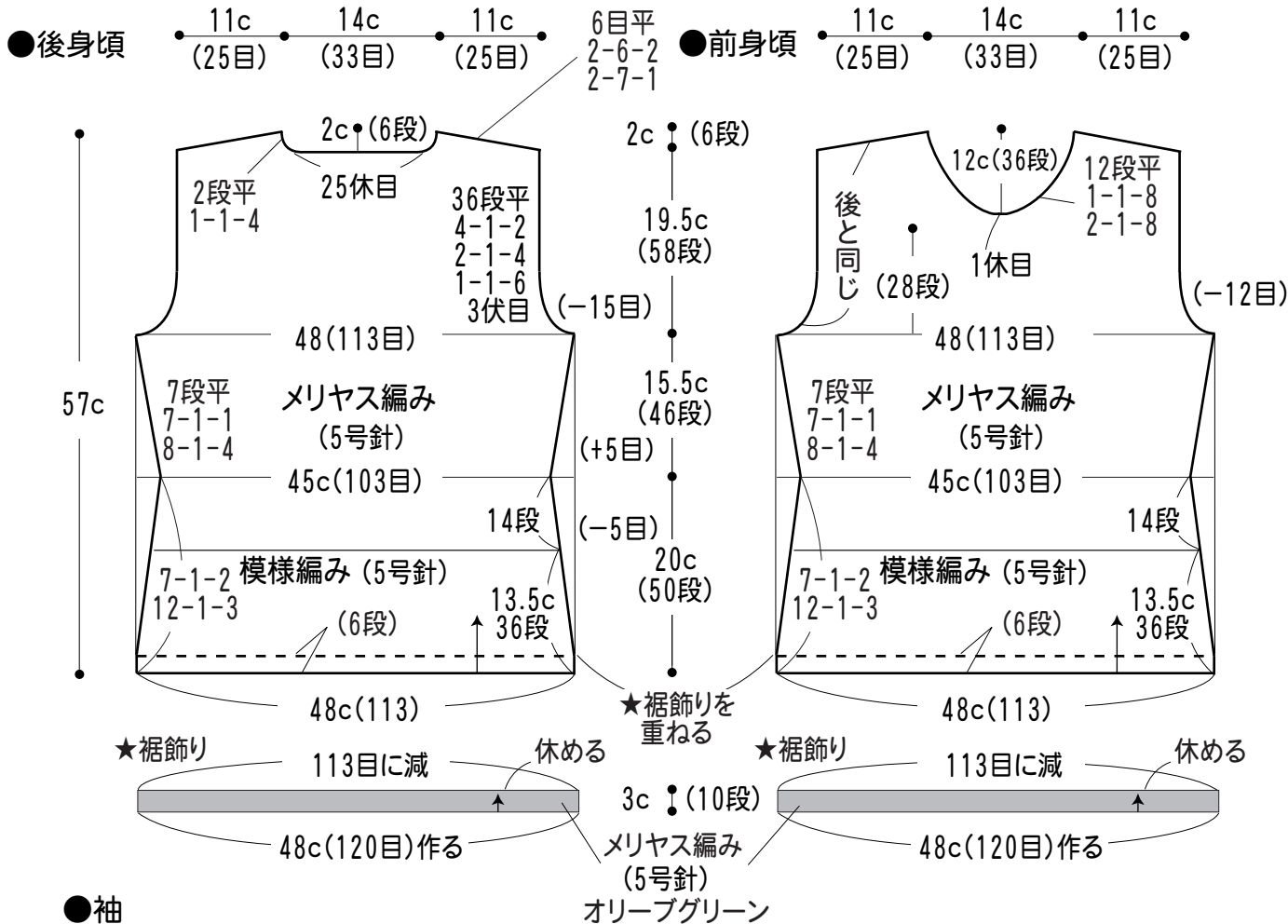
2本棒針	5号
輪針	5号

■出来上り寸法

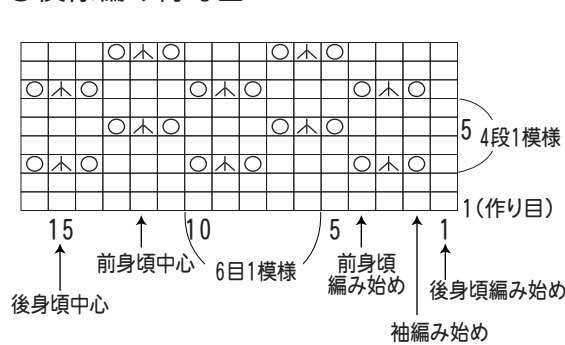


■編み方ポイント

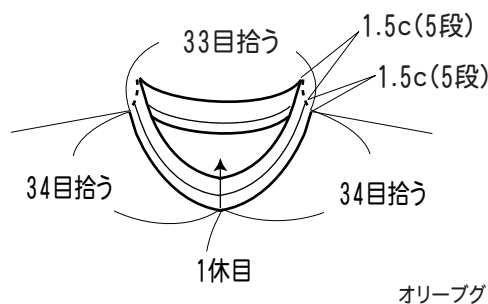
- ★裾、袖口、衿の各飾りはオリーブグリーン(2208)1本、他はすべてグリーン(2207)とキララの2本どりで編みます。
- 裾と袖口の飾りは一般的な作り目で目を作り、10段編んでそれぞれ指定の目数に減らし、休めておきます。
- 身頃・袖=一般的な作り目で目を作り、模様編み、メリヤス編みで編みますが模様編みの6段めで飾りを裏側に重ねて一緒に編みます。(身頃の目と飾りの目を2目一度)肩はかぶせはぎをします。
- 衿=衿ぐりより必要目数を拾って1目ゴム編み、メリヤス編みで編みます。衿飾りは衿の内側4段めから目拾ってメリヤス編みを編み、伏せ止めます。
- まとめ=脇、袖下をすくいとじします。袖を身頃に引き抜きとじでつけます。



●模様編み符号図



●衿 (メリヤス編み)・グリーンとラメの2本どり 輪針5号



★衿飾り (メリヤス編み)・オリーブグリーン 輪針5号

