

作品 NO. 20

透かし模様のセーター

■ 素材 (商品番号・商品名・色番号・数量)

162	ファインモヘアループ (100gカセ)	8943	140g
33	スーパーキットモヘア (25g玉巻)	5813	65g

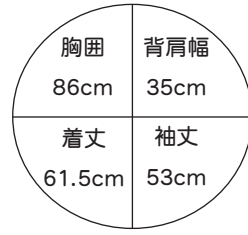
■ ゲージ (10cm平方)

メリヤス編み	17目×23段
模様編み	17目×23段

■ 使用針・用具

2本棒針	8号
輪針	8号
カギ針	8/0号

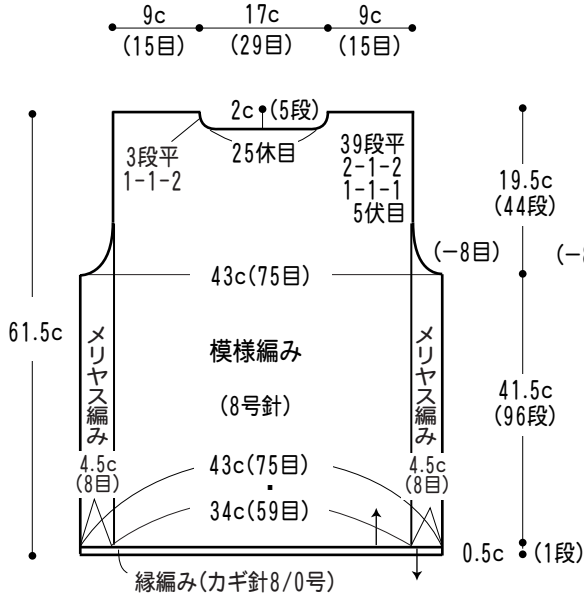
■ 出来上り寸法



■ 編み方ポイント

- ★ 糸はすべてファインモヘアループとスーパーキットモヘアを2本どりして編みます。
- 身頃・袖=別鎖の裏山を拾う作り目をして、模様編みで編みます。(袖はメリヤス編み)
- 裾、袖口=別糸を解いて目を拾い縁編みを1段編みます。
- 衿=肩をかぶせはぎします。前後衿ぐりより目を拾い模様編みで編み、裾と同じ様に縁編みします。
- まとめ=脇、袖下をすくいとします。袖を身頃に引き抜きとじでつけます。

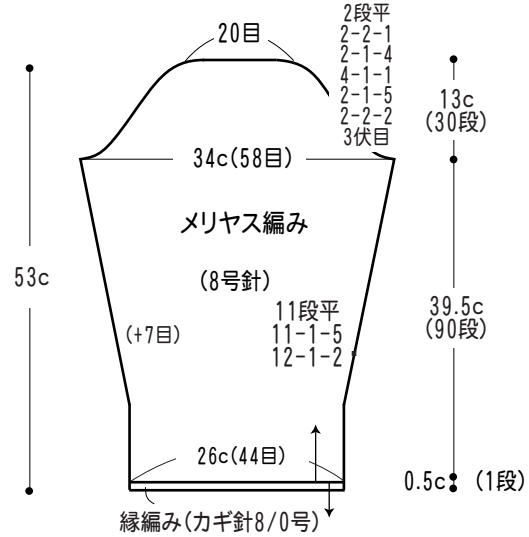
● 後身頃



● 前身頃

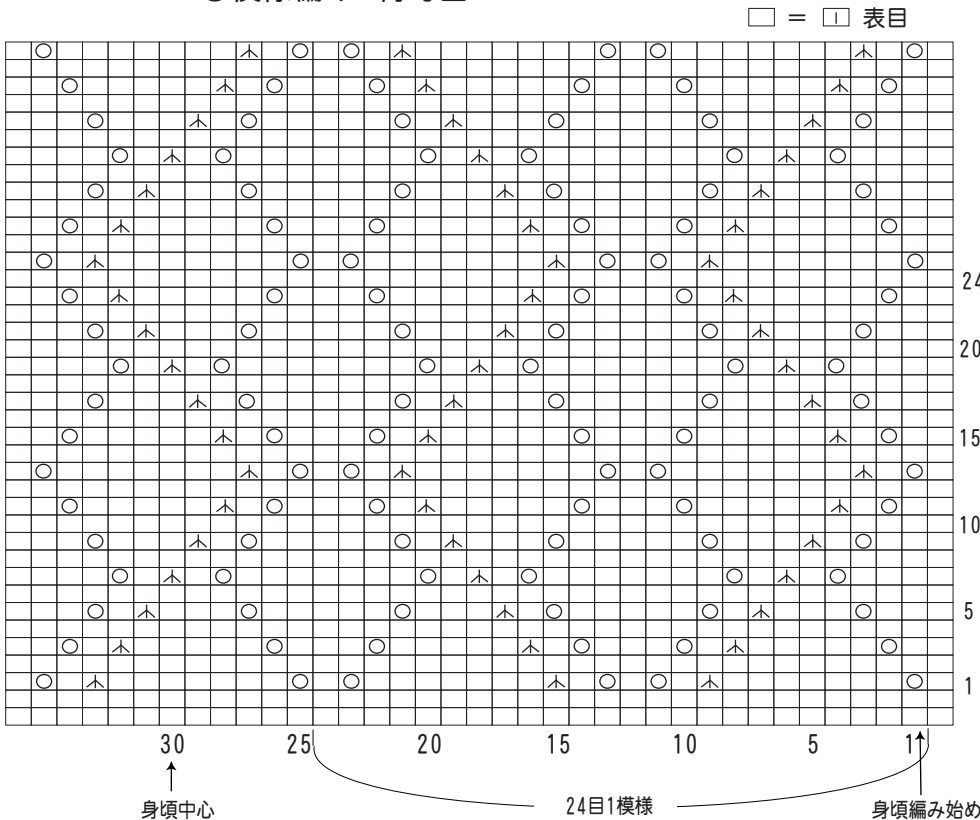


● 袖

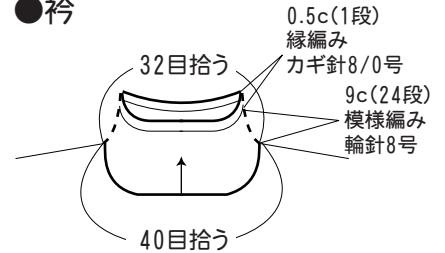


※縁編みは裏側を見て編みます。

● 模様編みA符号図



● 衿



● 縁編み

(裾、袖口、衿口)
(カギ針8/0号)

