

# 作品 NO1

# カシミア・ラムウールのワンピース

■素材(商品番号・商品名・色番号・数量)

31 カシミア・ラムウール合太(50g玉巻) 2201 700g

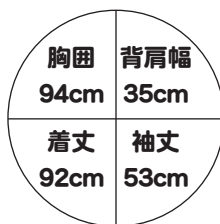
■ゲージ(10cm平方)

模様編み37目×42段

■使用針・用具

2本棒針 4号・5号  
輪針 3号・4号

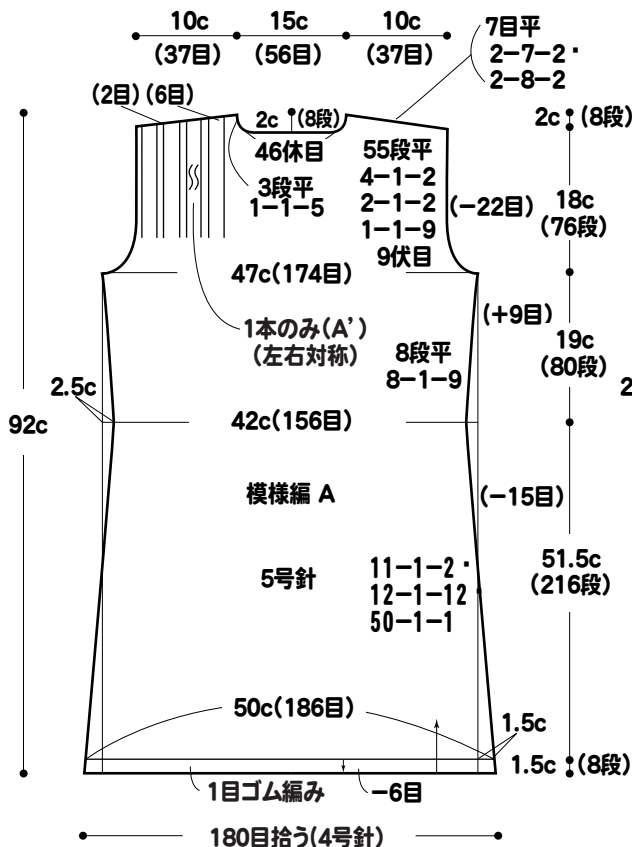
■出来上り寸法



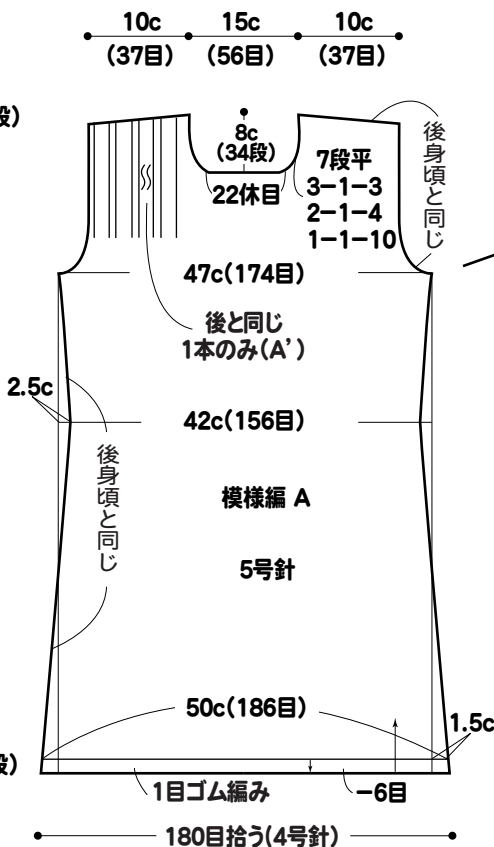
■編み方ポイント

- 身頃・袖=別鎖の裏山を拾う作り目をして、模様編みAで編みます。(前後とも首から2本目の所だけ模様A'で編みます。)袖は身頃と同じ様に編み始め、A模様で編みます。
- 衿=肩をかぶせはぎして、衿ぐりより必要目数を拾い針の号数を変えて1目ゴム編みをして裏側に折ってダブルにして拾い目位置にかがります。
- まとめ=脇、袖下はすくいとし、袖口と裾は作り目をほどいて必要目数に減目をして1目ゴム編みをします。袖は引き抜きとじで身頃に付けます。

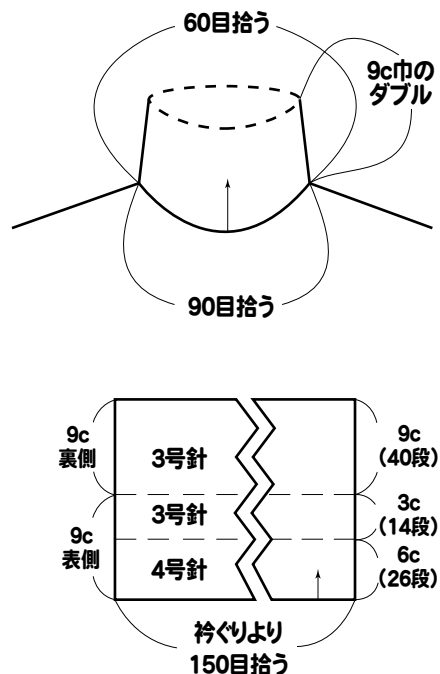
## ●後身頃



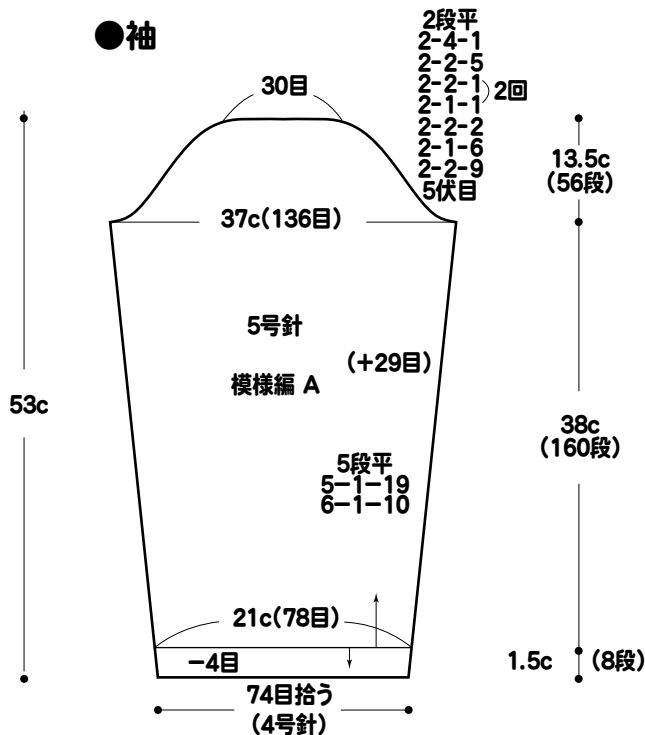
## ●前身頃



## ●衿(1目ゴム編み)・輪針3・4号



## ●袖



## ●模様編み図

