

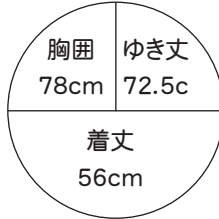
作品 NO2

ドルマンスリーブのセーター

■ 素材 (商品番号・商品名・色番号・数量)

156	ウォッシュブル極太 (50g玉巻)	230	310g
174	キラキラ・ロングファー(45g玉巻)	7	190g

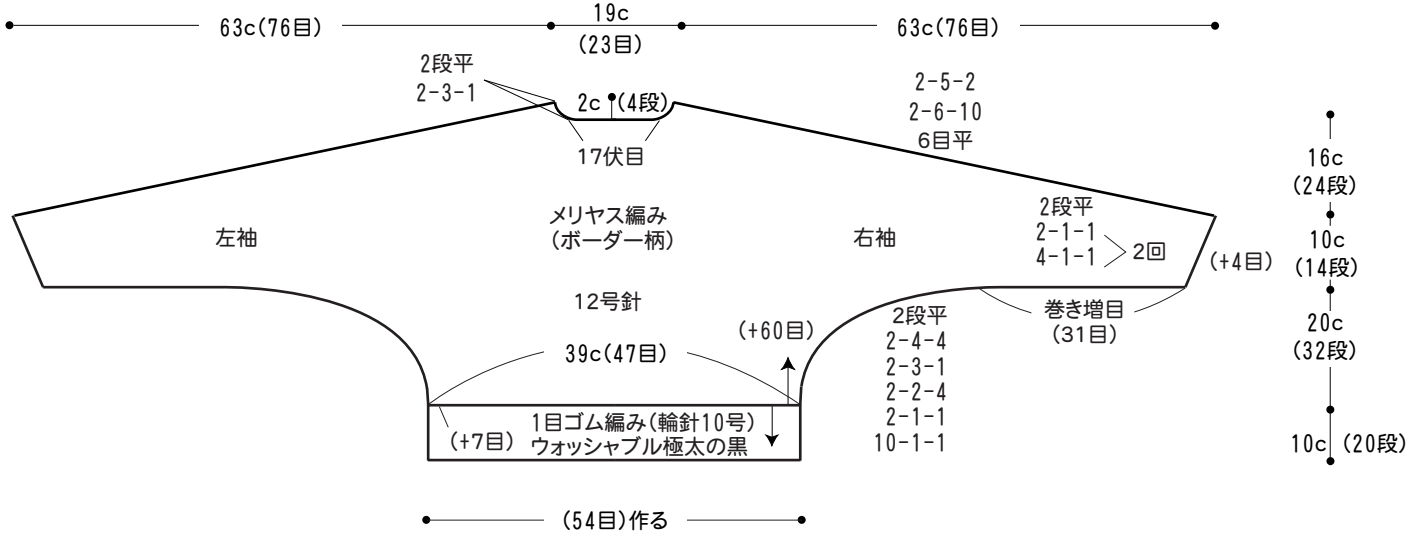
■ 出来上り寸法



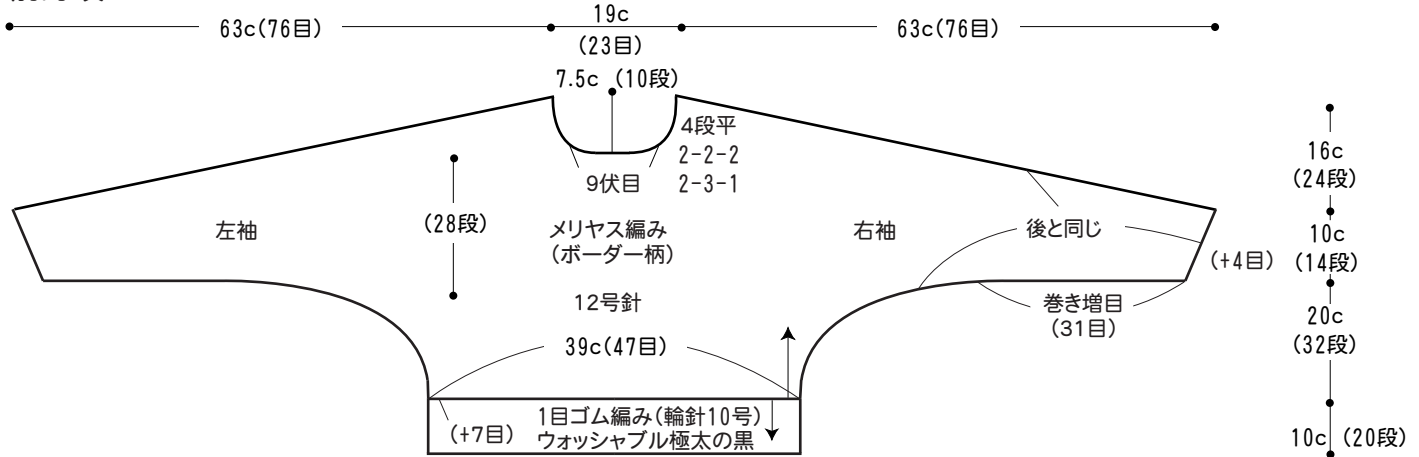
■ 編み方ポイント

●身頃・袖＝別鎖の裏山を拾う作り目をしてメリヤス編みで編みますが、極太とファーで図のような段数で縞にします。配色糸は編地の端で切り替えます。脇・袖下は端1目内側の渡り糸のねじり増し目と巻き増し目で編みます。袖口は端1目内側で右増し目と左増し目にします。肩は編み残しの引き返し編み、衿ぐりは伏せ目と端1目立てる減目で編みます。裾は別鎖を解いて1目ゴム編みを極太で編みます。
 ●まとめ＝肩線がつれないように気をつけて肩をかぶせはぎします。衿ぐりより拾い目をして、1目ゴム編みを極太で輪に編みます。脇、袖下はすくいとします。

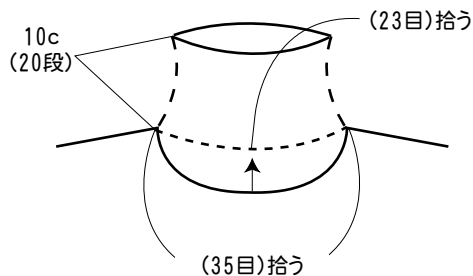
● 後身頃



● 前身頃



● 衿 1目ゴム編み(輪針10号) ウォッシュブル極太の黒



● 縞の配色 (メリヤス編み)

キラキラ・ファー(黒)	2段
ウォッシュブル極太(黒)	2段
キラキラ・ファー(黒)	6段
ウォッシュブル極太(黒)	6段
キラキラ・ファー(黒)	4段
ウォッシュブル極太(黒)	4段

24c (32段) 繰り返す