

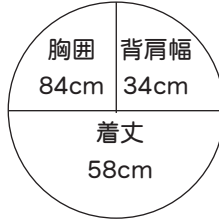
作品 NO3

グラデーションモヘアのセーター

■素材(商品番号・商品名・色番号・数量)

190| グラデーション (25g玉巻) | 4 | 50g

■出来上り寸法



■編み方ポイント

- 身頃=左肩で鎖編みの作り目をします。鎖の裏山を拾って図のようにメリヤス編みで巻き増し目と2目一度の減目、引き返し編みとで編みます。続けて裾は1目ゴム編みを編み、ゴム編み止めをします。
- まどめ=肩、脇をすくいとじて、衿、袖ぐりは拾い目をして1目ゴム編みを輪にして編みます。

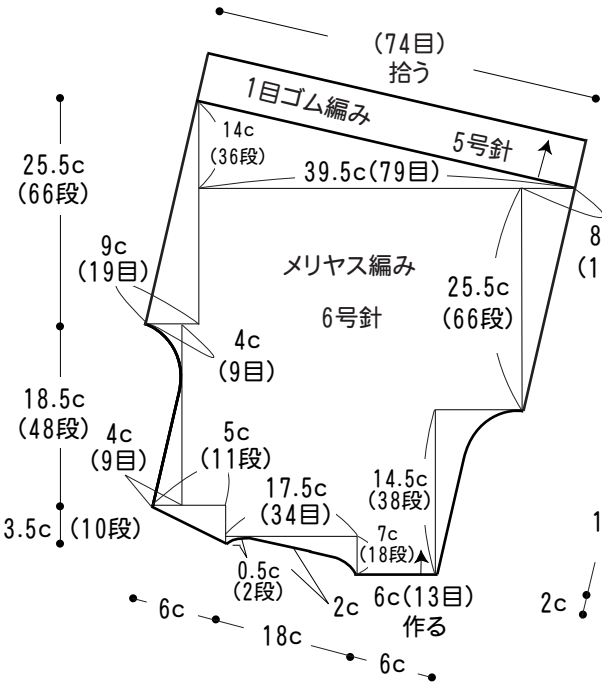
■ゲージ(10cm平方)

メリヤス編み 26目×35段

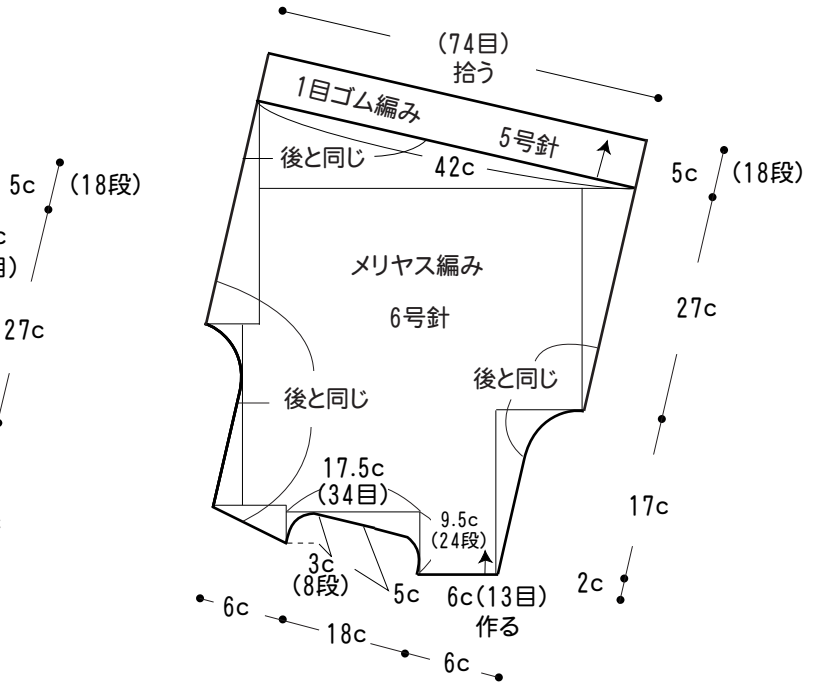
■使用針・用具

2本棒針 4号・5号・6号
輪針 4号針

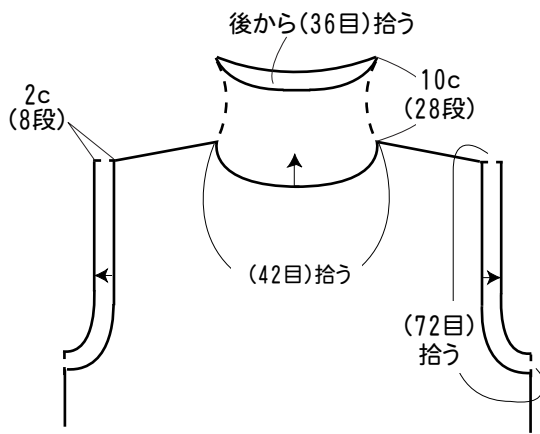
●後身頃



●前身頃



●衿 (1目ゴム編み) 4号針



●前後身頃の編み方

