

# 作品 NO6

# タートルネックのセーター

■素材(商品番号・商品名・色番号・数量)

200|ひつじちゃん (40g玉巻) | 161 | 480g

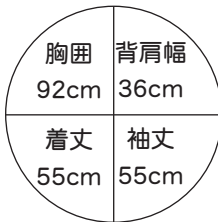
■ゲージ(10cm平方)

メリヤス編み19目24段  
模様編み 16目で6cm  
24段

■使用針・用具

2本棒針 6号・8号  
輪針 6号・8号 縄編み針

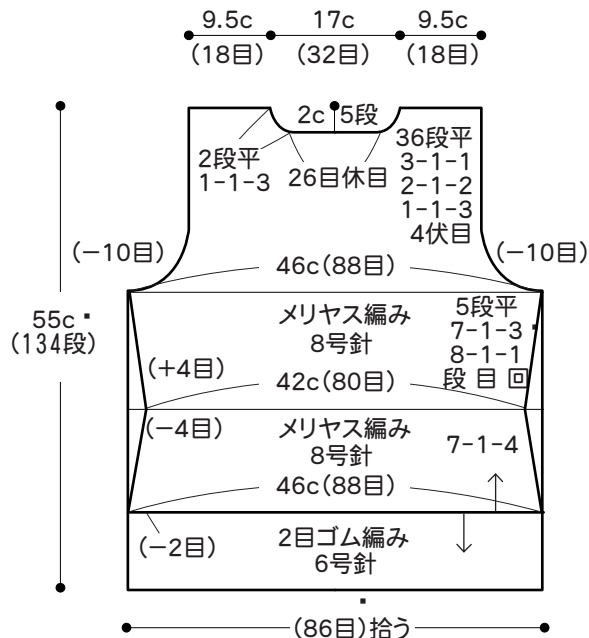
■出来上り寸法



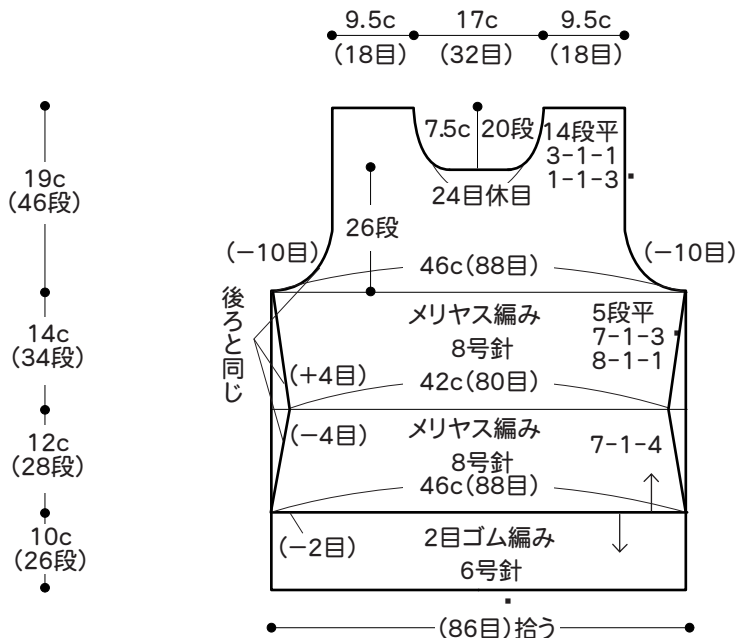
■編み方ポイント

- 身頃=別鎖の作り目から編み始め、脇は1目内側の増減目、袖ぐり、衿ぐりは伏せ目と端1目立てる減目で編みます。裾の作り目の別鎖をとして拾い目をして2目ゴム編みを編み最終段で1目ゴム編みをして、1目ゴム編み止めをします。
- 袖=身頃と同じ様に編み始め中央に模様編みを入れて、図の様に編みます。
- まとも=肩は引き抜きはぎ、脇、袖下はすくいとしをします。衿は2目ゴム編みを輪で編み、裾と同じ要領で止めます。袖を身頃に引き抜きとじでつけます。

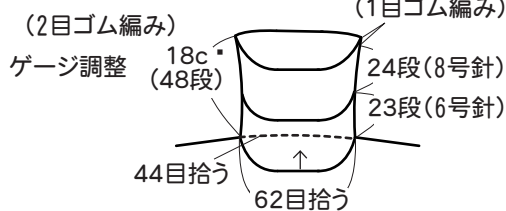
## ●後身頃 (棒針 6号・8号)



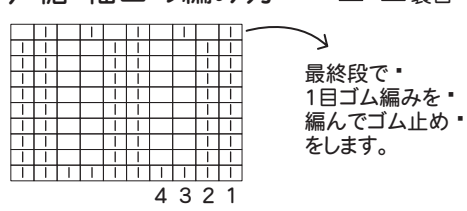
## ●前身頃 (棒針 6号・8号)



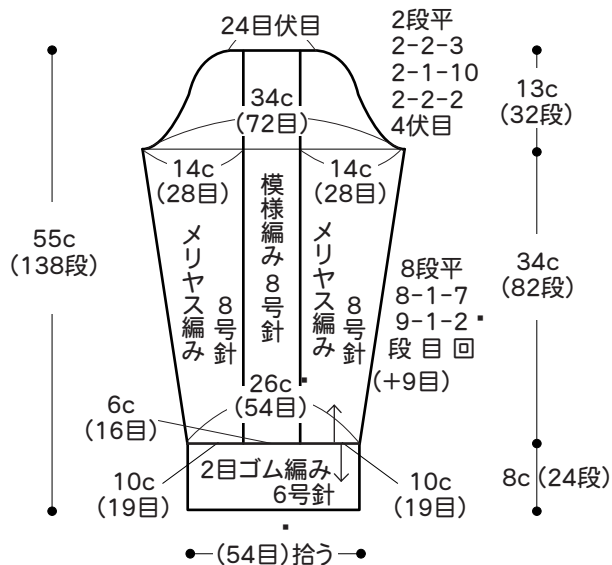
## ●衿 (輪針 6号・8号)



## ●衿・裾・袖口の編み方



## ●袖 (棒針 6号・8号)



## ●模様編み

