

作品 NO7

ポッチ・モールのプチセーター

■素材(商品番号・商品名・色番号・数量)

176 | ポッチ・モール(40g玉巻) | 1 | 175g

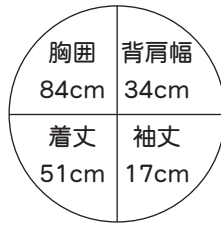
■ゲージ(10cm平方)

メリヤス編み 11目×18段
模様編み 11目×18段

■使用針・用具

2本棒針 12号
カギ針 10号

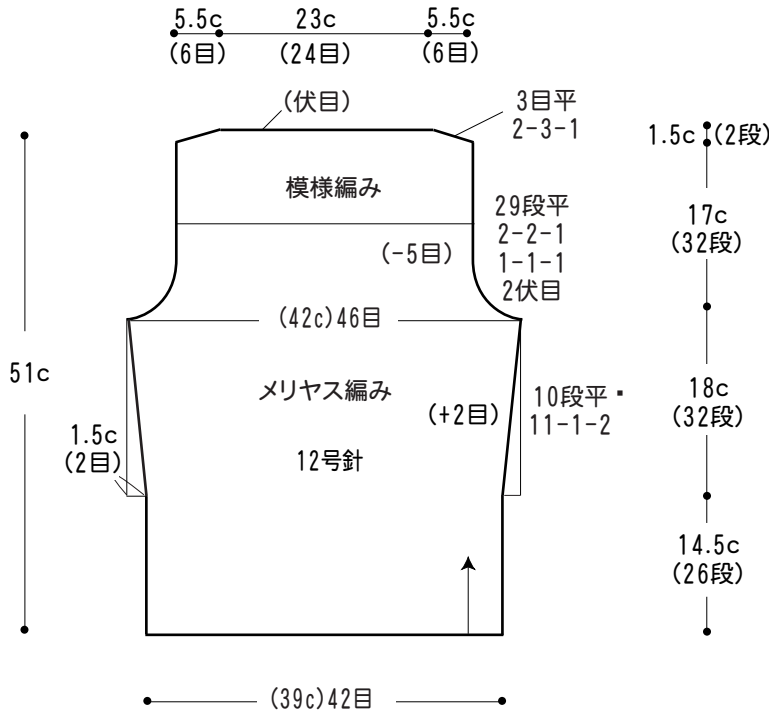
■出来上り寸法



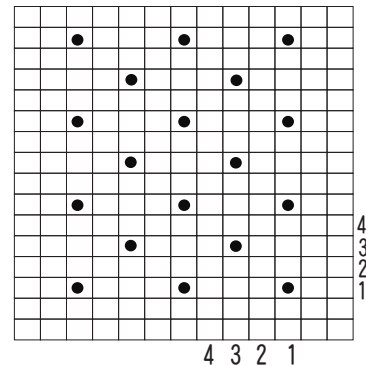
■編み方ポイント

- 身頃・袖=指でかける作り目をして編み始め、メリヤス編みで編みます。脇は1目内側のねじり増し目、袖ぐりは伏せ目と端立て減目をします。ヨーク部分は模様編みにします。模様編みのポップルは鎖6目編みます。
- 袖=身頃と同様に編み始め、袖口の6段のみを模様編みして、残りはメリヤス編みで編みます。
- まとめ=肩はかぶせはぎし、脇、袖下をすくいとしします。袖は身頃に引き抜きとじでつけます。

●前後身頃



●模様編み



□ = □ = 表目
● = ● = カギ針10号 (鎖6目)

●袖 (12号針)

