

作品 NO8

スラッシュドネックのセーター

■素材(商品番号・商品名・色番号・数量)

22 | ネップ・ツイード並太(200gカセ) | 1020 | 450g

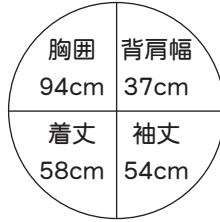
■ゲージ(10cm平方)

メリヤス編み・ゴム編み
共に18目×24段

■使用針・用具

2本棒針 6号・8号

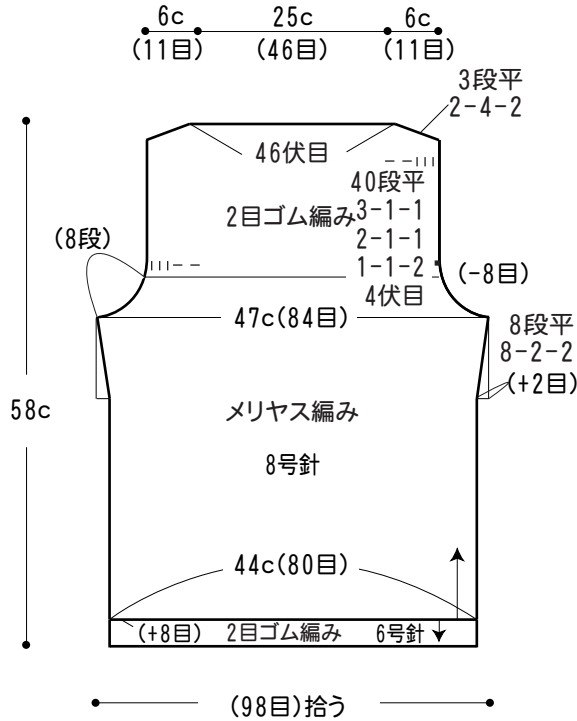
■出来上り寸法



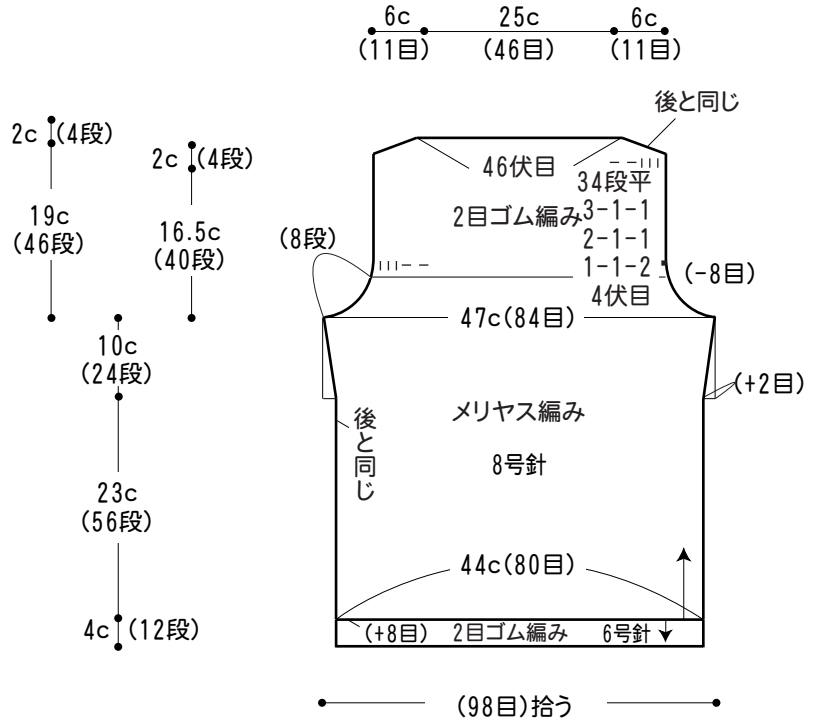
■編み方ポイント

- 身頃=別鎖の裏山を拾う作り目をしてメリヤス編みで編みます。袖ぐりの切り替え位置より2目ゴム編みで編みます。脇は1目内側でねじり増し目をします。袖ぐりを伏せ目と端1目立てる減目で編み、肩は引き返し編みで編み、目を残しておきます。衿あきの目は裏側より伏せ目をします。裾は編み始めの別鎖を解いて2目ゴム編みを編みゴム編み止めをします。
- 袖=身頃と同じ技法で編み始め全体をメリヤス編みで編み、別鎖を解いて裾と同じ様に袖口を編みます。
- まとめ=肩をかぶせはぎし、脇、袖下はすくいとじをします。袖は身頃に引き抜き編みでつけます。

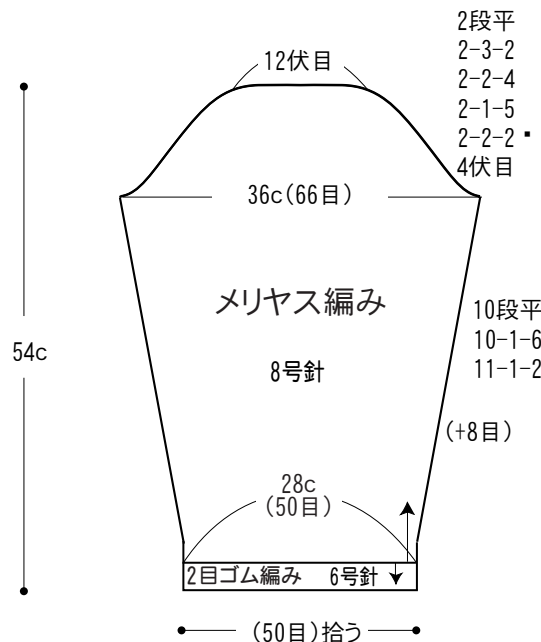
●後身頃



●前身頃



●袖



●ねじり増し目の編み方

