

# 作品 NO10

# モヘアの半袖セーター

■素材(商品番号・商品名・色番号・数量)

33 | スーパーキットモヘア(25g玉巻) | 5804 | 90g

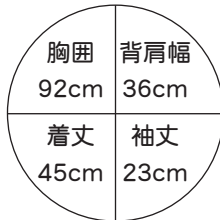
■ゲージ(10cm平方)

メリヤス編み 20目×27段  
模様編み 21目×27段

■使用針・用具

2本棒針 5号・6号  
棒針 5号

■出来上り寸法



■編み方ポイント

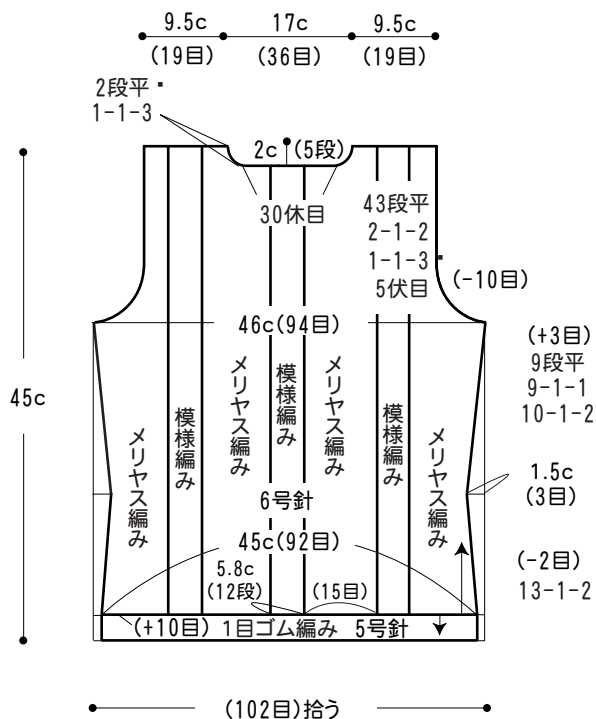
★すべて2本どりで編みます。

●身頃=別鎖の裏山を拾う作り目をして、模様編みと縄編みで編みます。脇、袖下は1目内側の増減目、衿ぐりは休み目と端1目立てる減目にします。

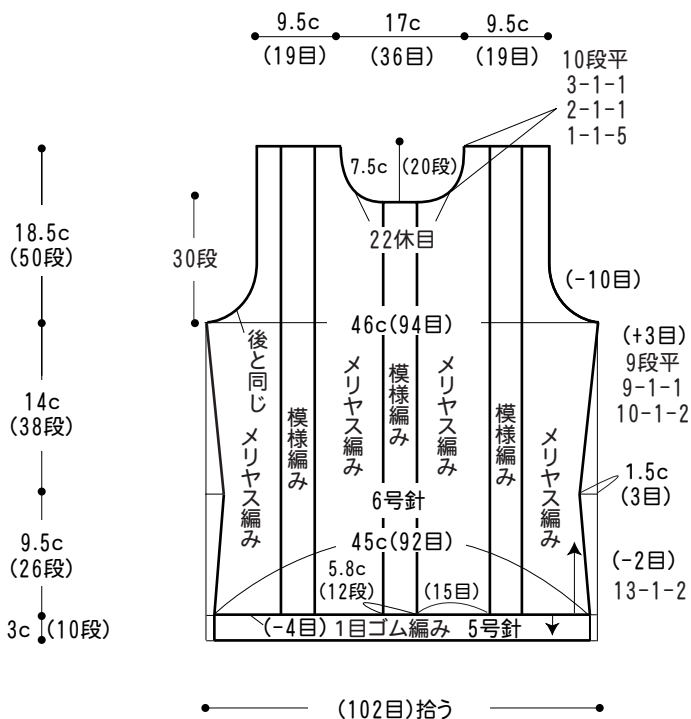
●袖=身頃と同じ様に編み始めメリヤス編みで編みます。裾、袖口は別鎖をとして拾い目をして、1目ゴム編みで編みます。

●まとめ=肩はかぶせはぎします。衿は1目ゴム編みを輪で編みます。脇、袖下はすくいとしをします。袖は身頃に引き抜きとじでつけます。

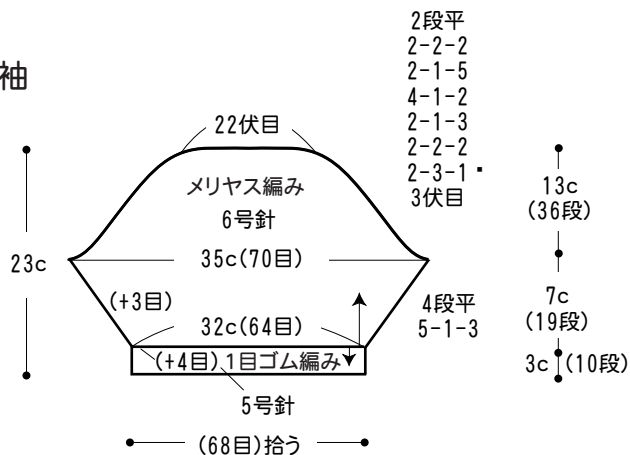
## ●後身頃



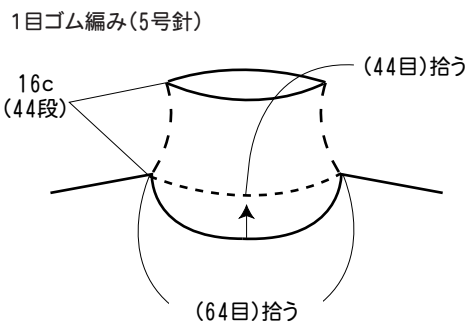
## ●前身頃



## ●袖



## ●衿



## ●模様編み図

□ = □ = 表目記号省略

