

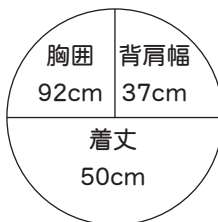
作品 NO11

ラウンドネックのベスト

■素材(商品番号・商品名・色番号・数量)

177| ジャンボ・スラブ(40g玉巻) | 3 | 310g

■出来上り寸法



■編み方ポイント

- 身頃=指でかける作り目をして編み始め、ガーター編みで編みます。袖ぐりは伏せ目と端立て減目をします。
- まとめ=肩をかぶせはぎします。袖ぐり、衿はそれぞれに拾い目をして1目ゴム編みを編み、ゴム編み止めをします。脇、袖下をすくいとじします。

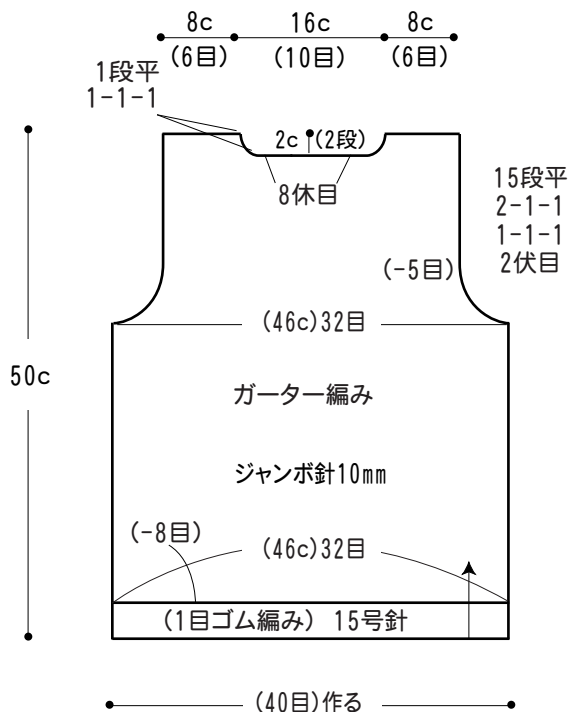
■ゲージ(10cm平方)

メリヤス編み 7.5目×8段

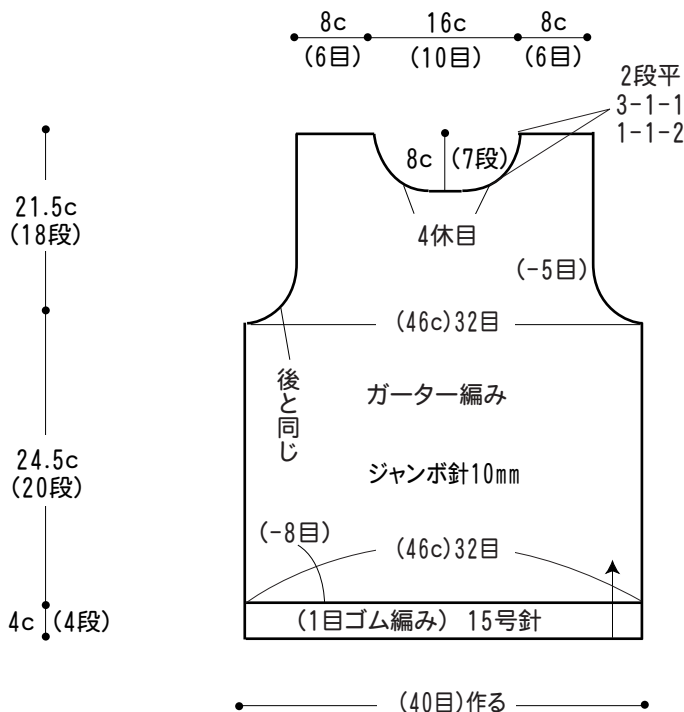
■使用針・用具

ジャンボ針 10mm
輪針 15号

●後身頃

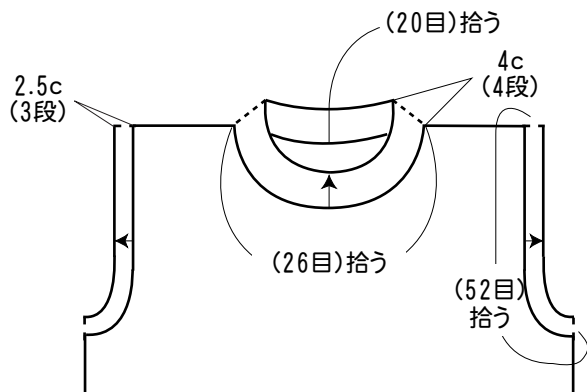


●前身頃



●衿・袖ぐり

1目ゴム編み(輪針15号)



●模様編み図(ガーター編み)

