

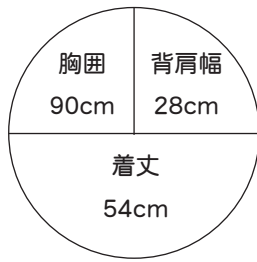
# 作品 NO12

# フリンジ付きベスト

■素材(商品番号・商品名・色番号・数量)

177| ジャンボ・スラブ (40g玉巻) | 1 | 240g

■出来上り寸法



■編み方ポイント

- 身頃=鎖を42目作って1目立ち上がり細編みで図の様に輪で編みます。
- まどめ=肩を中表に合わせて引き抜きはぎします。衿ぐりと袖ぐりを引き抜き編みで整えます。裾から方眼編みを2段編んでフリンジを20ヶ所に付けます。  
★(ザックリとゆるめに編みましょう。)

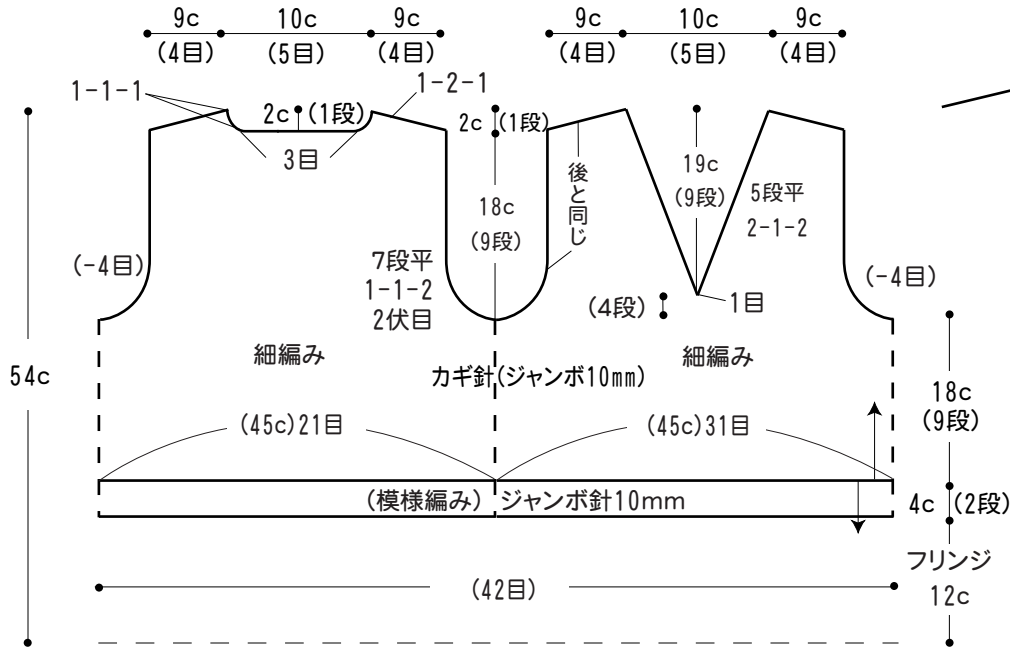
■ゲージ(10cm平方)

細編み 4.5目×5段

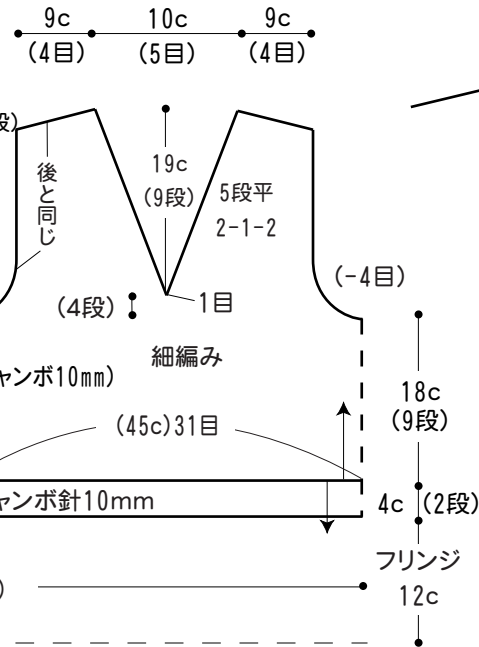
■使用針・用具

カギ針 ジャンボ10mm

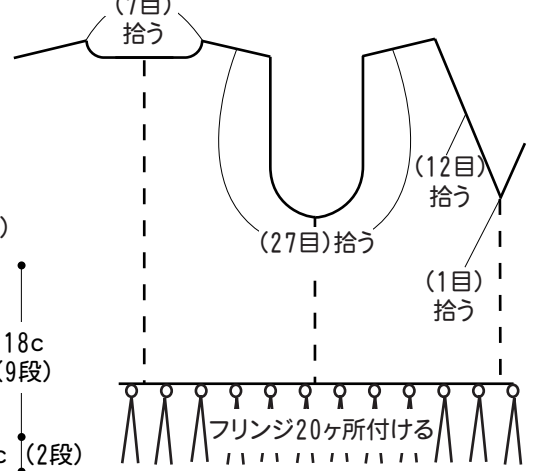
## ●後身頃



## ●前身頃



## ●縁編み(引き抜き編み) カギ針(ジャンボ10mm)



●フリンジは28cmを2本どりを半分に付けています。

## ●編み方図 カギ針(ジャンボ10mm)

