

# 作品 NO13

# 前あぎのベスト

■素材(商品番号・商品名・色番号・数量)

209 | ベーシック極太 (40g玉巻) | 5 | 270g

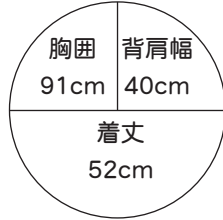
■ゲージ(10cm平方)

メリヤス編み11.5目×25段  
模様編み8目で5.5cm  
10cm15段

■使用針・用具

ジャンボ棒針 8mm  
ジャンボカギ針 10号  
★ボタンは作品集に掲載のA-79を使用しています。(直径23mmを6個)

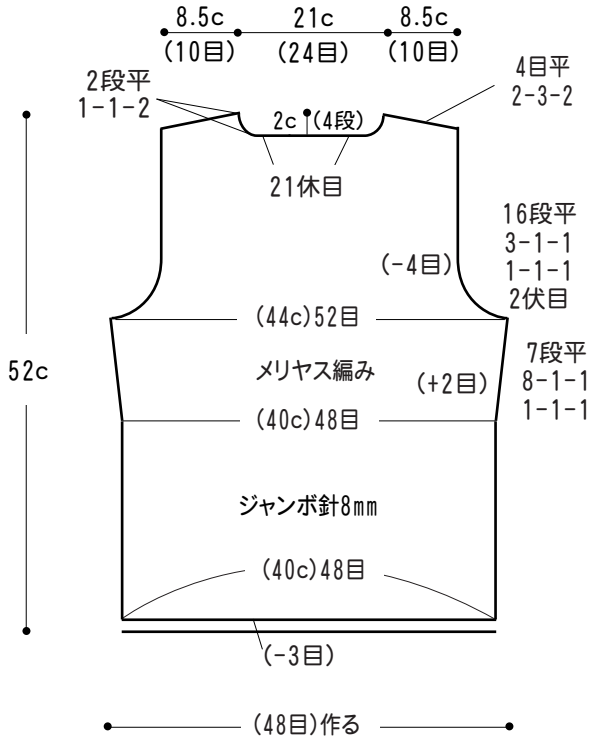
■出来上り寸法



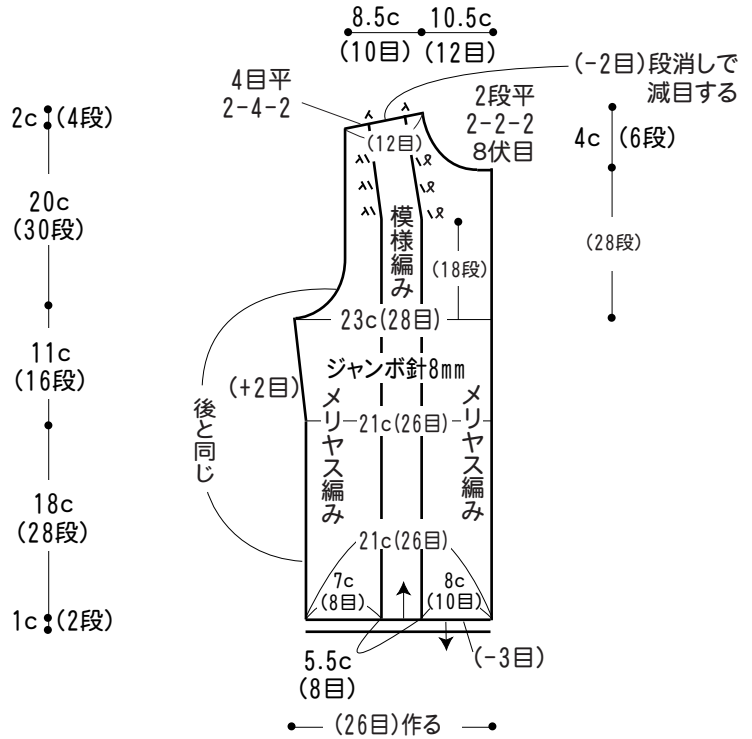
■編み方ポイント

●身頃・=指でかける作り目をして編み始め、後ろはメリヤス編み、前身頃は図を参照して縄編みを左右に入れて編みます。増し目はねじり増し目、減目は伏せ目と端立て減目をします。肩は引き返し編みます。  
●まどめ=肩をかぶせはぎし、脇をすくいとします。前立て、衿、裾、袖ぐりを細編み1段で整え、バック細編み1段で仕上げます。(右前立てに2目のボタンホールを作ります。)

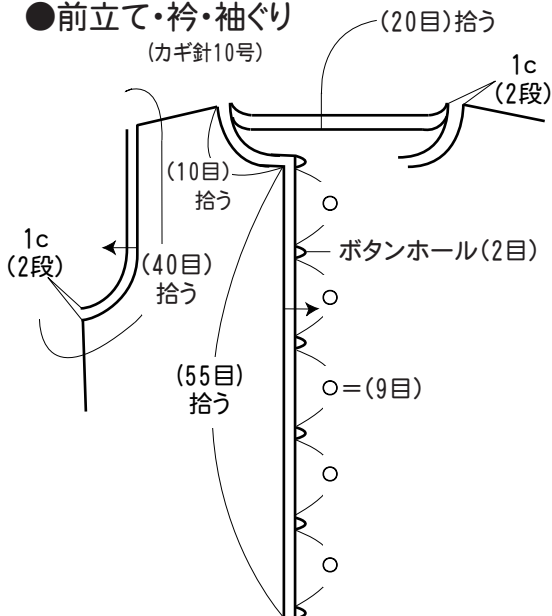
## ●後身頃



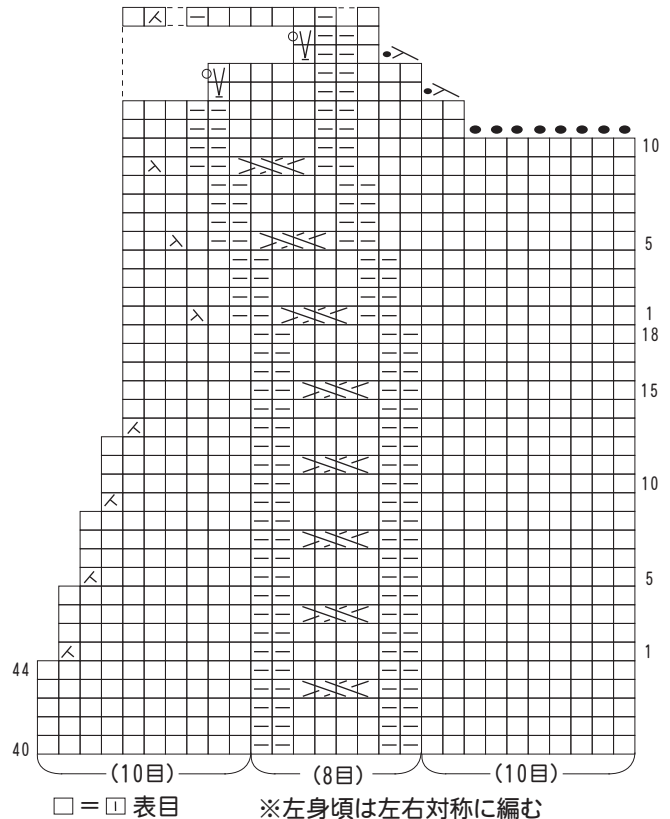
## ●前身頃



## ●前立て・衿・袖ぐり



## ●模様の編み方(右前身頃)



## ●ボタンホール(右前立て)

