

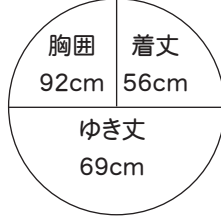
作品 NO14

ラグラン・スリーブのセーター

■素材(商品番号・商品名・色番号・数量)

| | | | | |
|-----|---------|---------|---|------|
| 198 | モヘア・ループ | (40g玉巻) | 3 | 120g |
| 198 | モヘア・ループ | (40g玉巻) | 4 | 120g |

■出来上り寸法



■編み方ポイント

●身頃・袖=1目ゴム編みの作り目をして、1目ゴム編みとメリヤス編みで編みます。脇は端の目を立てる減目、脇と袖下は1目内側のねじり増し目をします。ラグラン線の減目は4目立てて2目一度で減らします。身頃と袖のラグラン線をつくいとじて、休み目はメリヤスはぎをします。
●まとめ=衿ぐりより拾い目して衿をメリヤス編みで輪に編み、最後4段のみ1目ゴム編みを編み、ゴム止めをします。脇と袖下をつくいとじします。

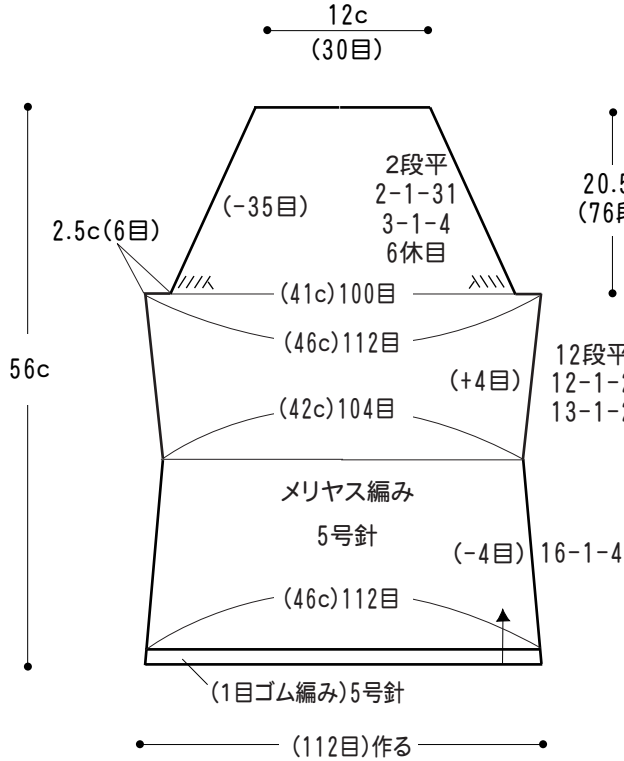
■ゲージ(10cm平方)

メリヤス編み 25目×37段

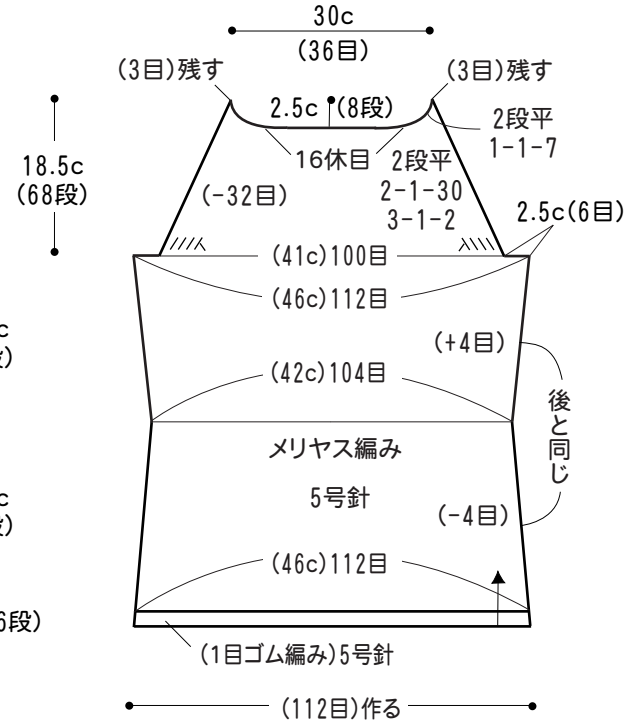
■使用針・用具

| | |
|------|------|
| 2本棒針 | 5号 |
| 輪針 | 3・4号 |

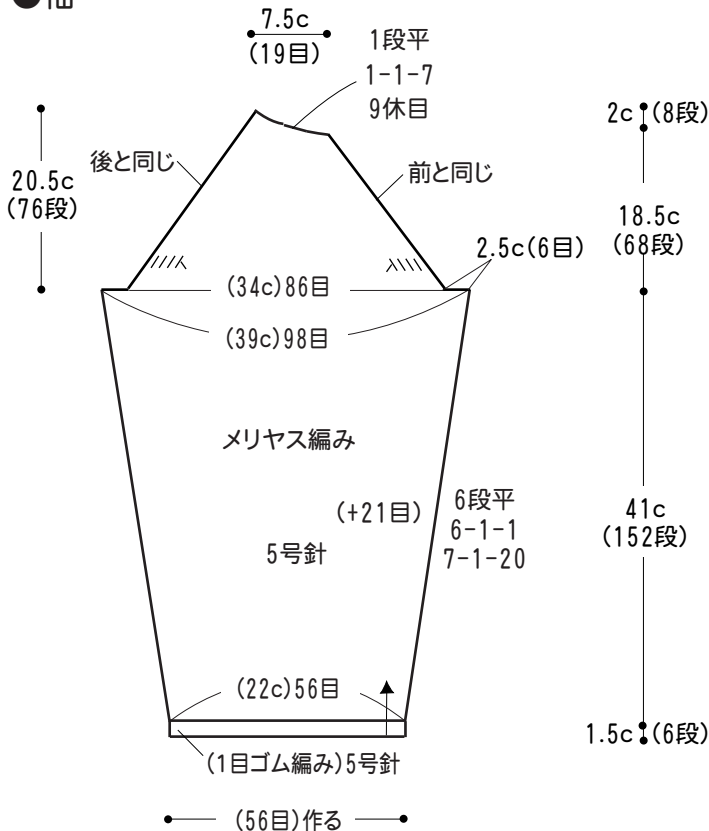
●後身頃



●前身頃



●袖



●衿(輪針3・4号)

